

**ПРИЛОГ 1
ПРЕПОРУКЕ**

ПРИЛОГ БР. 1 ПРЕПОРУКЕ

1. ПРЕПОРУКЕ ОРГАНИМА ЗАКОНОДАВНЕ ВЛАСТИ ПОГЛАВЉЕ 3.: ПРАВОСУДНА СТРАТЕГИЈА И ЗАКОНОДАВСТВО

- Очување успостављеног уједначеног система плата носилаца правосудних функција у БиХ је од изузетног значаја. ВСТС је у координацији са представницима професионалне заједнице припремио одговарајуће приједлоге измјена постојећег сета закона о платама судија и тужилаца и са тим у вези препоручује да:
 - Парламентарна скупштина БиХ усвоји Закон о измјенама и допунама Закона о платама и другим надокнадама у правосудним институцијама на нивоу БиХ,
 - Парламент Федерације БиХ усвоји Закон о измјенама и допунама Закона о платама и другим надокнадама судија и тужилаца у ФБиХ, уз претходно усвајање Закона о платама и другим надокнадама судија и тужилаца у Федерацији БиХ који је наметнуо Високи представник,
 - Народна скупштина РС усвоји Закон о измјенама и допунама Закона о платама и другим надокнадама судија и тужилаца у РС,
 - Скупштина Брчко Дистрикта БиХ усвоји Закон о измјенама и допунама Закона о платама и другим надокнадама судија и тужилаца у Брчко Дистрикту БиХ.

2. ПРЕПОРУКЕ ОРГАНИМА ИЗВРШНЕ ВЛАСТИ ПОГЛАВЉЕ 1.: ИМЕНОВАЊА

- Једна од препорука Радне групе ВСТС-а за политику именовања, чији Извјештај је ВСТС усвојио крајем 2007. године, односи се на реформу програма за полагање правосудних испита на цијелој територији БиХ, на начин да исти буду усклађени и модернизовани, како би могли пратити динамичне промјене у домаћем законодавству, као и промјене у домаћој и међународној правној пракси. Потреба за овом реформом препозната је и у Стратегији за реформу сектора правде у БиХ, стратешка област 1.3. Одговорност и професионализам, чија реализација је такође детаљно разрађена у Акционом плану за имплементацију СРСП-а.
- У вези са претходном препоруком, а са циљем обезбјеђивања младог и квалитетног кадра, ВСТС је, на основу искустава стечених приликом попуњавања позиција стручних сарадника у протеклом периоду, дошао до закључка да за ове позиције нема довољно заинтересованих кандидата. Према информацијама добијеним из правосудних институција иста је ситуација и са приправницима, због чега ВСТС препоручује органима извршне власти да за ове потребе обезбиједи довољна и адекватна финансијска средства, посебно имајући у виду константну потребу за именовањем носилаца правосудних функција на основном нивоу.

ПОГЛАВЉЕ 3.: ПРАВОСУДНА СТРАТЕГИЈА И ЗАКОНОДАВСТВО

- Имајући у виду значај усвајања јединственог Закона о тужилаштвима у ФБиХ предлаже се да Федерално министарство правде, након разматрања радног материјала односно нацрта Закона, којег је припремила Радна група коју је основао ВСТС, покрене процедуру његовог усвајања. У поступку даљњег разматрања и предлагања Закона ВСТС остаје отворен за сваки облик сарадње који може да допринесе усвајању што квалитетније регулативе у овој области.

ПОГЛАВЉЕ 5.: ИНФОРМАТИЗАЦИЈА ПРАВОСУЂА

- Потребно је донијети одговарајуће подзаконске акте који би омогућили потпуну примјену Закона о електронском потпису и Закона о електронском пословању и у информационом систему правосуђа, што се прије свега огледа у могућности подношења поднесака суду у електронском облику, као и достављању судских одлука електронским путем.

ПОГЛАВЉЕ 6.: БУЏЕТИ

- Потребно је да се успоставе механизми усаглашавања износа судских и тужилачких буџета у фази предлагања између ВСТС-а, министарстава правде и министарстава финансија, а како је то и предвиђено Акционим планом за имплементацију Стратегије за реформу сектора правде у БиХ.

ПОГЛАВЉЕ 10.: САРАДЊА ТУЖИЛАШТАВА И ПОЛИЦИЈЕ

- Потребно је активније учешће надлежних министарстава правде у провођењу наведених пројектних активности.

3. ПРЕПОРУКЕ ОРГАНИМА СУДСКЕ ВЛАСТИ

ПОГЛАВЉЕ 4.: ПРАВОСУДНА УПРАВА

- Анализом података о раду појединих судова и тужилаштва уочен је проблем великих заостатака у смислу неријешених предмета. Како би се овај проблем ријешило, потребно је да предсједници судова и главни тужиоци осмисле и проведу организационе и друге интерне мјере које би допринијеле ефикаснијем кориштењу постојећих људских и материјалних ресурса, а ради обезбјеђивања вишег нивоа ажурности овим судовима и тужилаштвима.
- У појединим судовима и тужилаштвима је у протеклом периоду дошло до застаре једног броја предмета из субјективних разлога, са обзиром да овај вид неажурног поступања може озбиљно штетити угледу правосуђа, потребно је да предсједници судова и главни тужиоци предузму све мјере са циљем максималног ажурирања рада по предметима у којима, евентуално, постоји могућност да дође до застаре.

4. ПРЕПОРУКЕ ОРГАНИМА ЗАКОНОДАВНЕ, ИЗВРШНЕ И СУДСКЕ ВЛАСТИ

ПОГЛАВЉЕ 1.: ИМЕНОВАЊА

- Како би се системски ријешило питање обезбјеђивања одговарајуће националне структуре носилаца правосудних функција и најквалитетнијих кадрова у правосуђу на територији цијеле БиХ, ВСТС и у овом Годишњем извјештају наглашава потребу да надлежни органи власти размотре могућност увођења надокнаде за одвојени живот од

породице, надокнаде за смјештај судија и тужилаца, који су именовани у мјесту које је удаљено од мјеста њиховог пребивалишта и надокнаде за превоз. Наиме, проблем одговарајуће заступљености конститутивних народа и Осталих на правосудним позицијама у Босни и Херцеговини није проблем који искључиво може да ријеши ВСТС без одговарајуће подршке законодавне и извршне власти, јер за рјешење овог проблема носимо заједничку одговорност.

- Како би се обезбиједила транспарентност поступка и предлагање кандидата од стране независног регулационог тијела у области правосуђа, потребно је да се испитају могућности усклађивања процедуре избора судија Уставног суда БиХ са постојећим процедурама избора судија уставних судова РС и ФБиХ. Такво рјешење је и један од стратешких циљева садржаних у Стратегији за реформу сектора правде у БиХ (СРСП), стратешка област 1.1. Независност и хармонизација, чија реализација је детаљно разрађена у Акционом плану за имплементацију СРСП-а, у чијој изради је учествовао и ВСТС.

ПОГЛАВЉЕ 2.: ДИСЦИПЛИНСКИ ПОСТУПЦИ И ДИСЦИПЛИНСКО САНКЦИОНИСАЊЕ

- Како би се унаприједио постојећи дисциплински поступак и обезбиједила његова једноставнија примјена, потребно је да се измијене и допуне постојеће одредбе Закона о ВСТС-у које се односе на поступак дисциплинске одговорности. Ова препорука документована је и у Стратегији за реформу сектора правде у Босни и Херцеговини, стратешки програм 1.3.3 Унаприједити одредбе које се односе на дисциплинску одговорност судија и тужилаца у оквиру Закона о ВСТС-у.
- Потребно је да надлежни орган обезбиједи одговарајућа финансијска средства у циљу адекватног информисања грађана о мандату ВСТС-а и КДТ-а, и то финансирањем израде ДВД-а.

ПОГЛАВЉЕ 4.: ПРАВОСУДНА УПРАВА

- Већ сада је извјесно да ће анализа броја носилаца правосудних функција у једном броју судова и тужилаштава дати резултате који ће утврдити потребе да се број судија и стручних сарадника односно тужилаца повећа. Како би се предстојеће одлуке ВСТС-а о повећању броја позиција носилаца правосудних функција реализовале, неопходно је и да надлежни органи законодавне и извршне власти подрже овај процес издвајањем додатних буџетских средстава.

ПОГЛАВЉЕ 5.: ИНФОРМАТИЗАЦИЈА ПРАВОСУЂА

- Уз подршку надлежних органа извршне власти обезбиједити да се у буџетима судова и тужилаштава у већој мјери укључе капитална улагања за набавку недостајуће рачунарске опреме и софтвера, за трајно обнављање информационог система у правосуђу, одржавање постојеће опреме и софтверских лиценци, као и за обуку информатичког и другог особља у правосуђу.
- Потребно је да законодавна, извршна и судска власт прате нови начин рада у правосуђу и да предузимају кораке на измјенама закона, које су потребне да омогуће или побољшају рад правосудних институција у е-околу.

ПОГЛАВЉЕ 6.: БУЏЕТИ

- Потребно је да се усвоји законски оквир који ће да омогући финансирање свих правосудних институција из мањег броја извора. Тиме би се створиле претпоставке за финансирање развоја цјелокупног правосудног система на јединственим принципима и

- јасно одређеним стратешким правцима и, аналогно томе, обезбјеђивање једнаког приступа правди свим грађанима, у складу са међународним стандардима.
- Потребно је да се законом оснажи улога ВСТС-а у процесу припреме, усвајања и извршења буџета, а како је то и предвиђено Акционим планом за имплементацију Стратегије за реформу сектора правде у БиХ.
 - Потребно је обезбјеђивати адекватна буџетска средства, у износу не мањем од минимално потребног према процјени ВСТС-а, за несметан рад и развој правосудних институција. То подразумијева повећање издвајања за материјалне трошкове и обезбјеђивање средстава за капиталне инвестиције, што ће да омогући модернизацију и информатизацију правосуђа. Како је већ наведено, обезбјеђивање адекватних буџетских средстава такође представља стратешки приоритет у оквиру Стратешког плана ВСТС-а.

ПОГЛАВЉЕ 11.: РЕНОВИРАЊЕ СУДСКИХ ЗГРАДА

- У сарадњи са надлежним министарствима правде и Правосудном комисијом Брчко Дистрикта БиХ потребно је да се изради заједничка стратегија за финансирање реконструкције судова и тужилаштва из домаћих, кредитних и донаторских средстава, а како је то предвиђено Стратегијом за реформу сектора правде у БиХ.

ПРИЛОГ БРОЈ 2. - ИЗВЈЕШТАЈ О РАДУ РЕДОВНИХ СУДОВА ЗА ПЕРИОД ОД 1.1.2008. ДО 31.12.2008. ГОДИНЕ: КОМУНАЛНИ ПРЕДМЕТИ

- Високи судски и тужилачки савјет Босне и Херцеговине ће питању комуналних предмета у најкраћем року посветити посебну сједницу, на којој ће извршити анализу препорука Радне групе за рјешавање питања комуналних предмета и Радне групе за унапређење извршног поступка, као и резултата пројеката које имплементира са циљем рјешавања овог проблема, те ће на заједничком састанку са представницима органа законодавне и извршне власти предложити могућа рјешења.

5. ПРЕПОРУКЕ ОРГАНИМА ИЗВРШНЕ ВЛАСТИ И ДОНАТОРИМА

ПОГЛАВЉЕ 7.: ЕДУКАЦИЈА

- Потребно је обезбиједити адекватна финансијска средства за функционисање центара за едукацију судија и тужилаца.

ПОГЛАВЉЕ 11.: РЕНОВИРАЊЕ СУДСКИХ ЗГРАДА

- Потребно је ажурирати постојећи архитектонско-технички план за судове и израдити архитектонско-технички план за тужилаштва у сврху процјене неопходних финансијских улагања како би се побољшали физички услови за рад судова и тужилаштва.

6. ПРЕПОРУКЕ ОРГАНИМА СУДСКЕ ВЛАСТИ, ЦЕСТ-ОВИМА, СЛУЖБЕНИМ ГЛАСИЛИМА У БИХ И ДОНАТОРИМА

ПОГЛАВЉЕ 2.: ДИСЦИПЛИНСКИ ПОСТУПЦИ И ДИСЦИПЛИНСКО САНКЦИОНИСАЊЕ

- Код свих носилаца правосудних функција потребно је да се унапређује свијест о професионалним и етичким стандардима. Да би се остварио тај циљ, препоручује се да:
 - предсједници судова и главни тужиоци унутар својих судова и тужилаштва предводе дискусије у вези са етичким и професионалним стандардима, што може да допринесе унапређењу стандарда поступања односно понашања сваког припадника професионалне заједнице,
 - ентитетски центри за едукацију судија и тужилаца, у сарадњи са ВСТС-ом и КДТ-ом, припремају и проводе програме обуке судија и тужилаца из подручја познавања етичких и професионалних стандарда, тако да сваки носилац правосудних функција буде обухваћен том обуком барем једном у двије године.

ПОГЛАВЉЕ 7.: ЕДУКАЦИЈА

- Потребно је да центри за едукацију судија и тужилаца континуирано раде на унапређењу програма стручног усавршавања у складу са потребама полазника обука.
- Потребно је координирати донаторску политику у области едукације ради ефикаснијег планирања и кориштења ресурса.

ПОГЛАВЉЕ 8.: ЦЕНТАР ЗА СУДСКУ ДОКУМЕНТАЦИЈУ

- Потребно је дорадом постојећих база правних прописа службених гласила у БиХ обезбиједити приступ правним прописима путем интернета/WAN мреже.

7. ПРЕПОРУКА АГЕНЦИЈИ ЗА ДРЖАВНУ СЛУЖБУ БИХ

ПОГЛАВЉЕ 2.: ДИСЦИПЛИНСКИ ПОСТУПЦИ И ДИСЦИПЛИНСКО САНКЦИОНИСАЊЕ

- Потребно је да се посвети додатна пажња едукацији запослених у КДТ-у у погледу адекватног поступања по притужбама, посебно укључујући вршење административних послова, те заступање дисциплинских предмета. Стога се препоручује Агенцији за државну службу БиХ да обезбиједи адекватну обуку запослених у КДТ-у која треба да:
 - унаприједи способност административног особља да правовремено и квалитетно пружа подршку у поступању по притужбама и дисциплинским предметима,
 - унаприједи индивидуалне вјештине потребне за истраживање притужби,
 - унаприједи индивидуалне вјештине потребне за заступање дисциплинских тужби,
 - унаприједи интерне процедуре и механизме које КДТ користи.

8. ПРЕПОРУКА СВИМ ИНСТИТУЦИЈАМА У БИХ У СКЛАДУ СА ДРЖАВНОМ СТРАТЕГИЈОМ ЗА РАД НА ПРЕДМЕТИМА РАТНИХ ЗЛОЧИНА

ПОГЛАВЉЕ 12.: ПРОЦЕСУИРАЊЕ ПРЕДМЕТА РАТНИХ ЗЛОЧИНА У БОСНИ И ХЕРЦЕГОВИНИ

- Државном стратегијом за рад на предметима ратних злочина утврђене су стратешке мјере, институције и рокови за њихово провођење. Провођењем стратешких мјера испуниће се предуслови за ефикасније поступање надлежних судова и тужилаштва у овим важним предметима. Стога је кључно да релевантне институције предузму активности како би стратешке мјере биле правовремено реализоване.

ПРИЛОГ 2
ИЗВЈЕШТАЈ О РАДУ РЕДОВНИХ
СУДОВА ЗА ПЕРИОД
ОД 1.1.2008. ДО 31.12.2008. ГОДИНЕ

ЗБИРНИ ИЗВЈЕШТАЈ О РАДУ РЕДОВНИХ СУДОВА ЗА ПЕРИОД ОД 1.1.2008. ДО 31.12.2008. ГОДИНЕ

Извјештај о раду судова у 2008. години започињемо прегледом збирних резултата 67 редовних судова (Суд Босне и Херцеговине, 2 врховна, 10 кантоналних, 5 окружних, 28 опћинских, 19 основних и 2 суда у Брчко Дистрикту БиХ).

Судови у Босни и Херцеговини су током 2008. године укупно у раду имали 1.418.484 предмета. Из 2007. године пренесено је укупно 636.876 предмета *, а током 2008. године је запримљено укупно 781.608 предмета. Након ријешених 846.191 предмета, у 2009. годину ће се пренијети укупно 572.293 предмета.

Надаље, потребно је истаћи да горенаведени подаци о протоку предмета у судовима не укључују податке о тзв. комуналним предметима који су засебно презентирани у овом прилогу (странице 201-209).

Табела 1: Проток предмета у 67 редовних судова у Босни и Херцеговини током 2008. године - по нивоу суда

Суд	Бр. неријешених предмета са 1.1.2008.	Бр. примљених предмета током 2008.	Укупан број предмета у раду током 2008.	Бр. ријешених предмета током 2008.	Бр. неријешених предмета са 31.12.2008.
	I	II	III = I + II	IV	V = III - IV
Суд БиХ Сарајево	3.908	4.534	8.442	5.298	3.144
Врховни суд ФБиХ	5.389	4.202	9.591	4.620	4.971
Врховни суд РС	2.315	2.325	4.640	2.788	1.852
10 кантоналних судова	23.591	37.990	61.581	35.186	26.395
5 окружних судова	5.256	13.387	18.643	15.250	3.393
28 опћинских судова	328.544	427.358	755.902	434.260	321.642
19 основних судова	105.003	173.823	278.826	166.710	112.116
Основни суд Брчко Дистрикта БиХ	20.529	40.996	61.525	32.946	28.579
Апелациони суд Брчко Дистрикта БиХ	234	3.120	3.354	1.654	1.700
Укупно	494.769	707.735	1.202.504	698.712	503.792
Прекршајна одјељења					
28 опћинских судова	87.072	44.026	131.098	94.523	36.575
19 основних судова	51.826	27.022	78.848	48.931	29.917
Основни суд Брчко Дистрикта БиХ	3.209	2.825	6.034	4.025	2.009
Укупно	142.107	73.873	215.980	147.479	68.501
УКУПНО	636.876	781.608	1.418.484	846.191	572.293

* Разлика у броју неријешених предмета на крају 2007. и почетку 2008. године, прије свега, је узрокована различитим начинима вођења евиденције прекршајних предмета у првостепеним судовима, о чему ће бити ријечи у дијелу Прилога 2. који се односи на рад опћинских и основних судова.

Табела 2: Процентуалан однос између броја примљених, ријешених и неријешених предмета у судовима у БиХ

Суд	Проmjена стања	Коефициjент	Броj година потребан за елиминациjу
	нериjешених предмета*	протока**	нериjешених предмета***
	I	II	III
Суд БиХ Сарајево	-19,55%	116,85%	0,6
Врховни суд ФБиХ	-7,76%	109,95%	1,1
Врховни суд РС	-20,00%	119,91%	0,7
10 кантоналних судова	11,89%	92,62%	0,8
5 окружних судова	-35,45%	113,92%	0,2
28 општинских судова	-2,10%	101,62%	0,7
19 основних судова	6,77%	95,91%	0,7
Основни суд Брчко Дистрикта	39,21%	80,36%	0,9
Апелациони суд Брчко Дистрикта	626,50%	53,01%	1,0
Прекршајна одјељења	-51,80%	199,64%	0,5
УКУПНО	-10,14%	108,26%	0,7


Римски бројеви назначени доле у тексту, представљају ознаке колона из претходних табела.

- * I: (V/I)-1 представља однос релативне промјене броја неријешених предмета са 31.12.2008. у односу на број неријешених предмета са 1.1.2008. Проенти приказани без предзнака „-“ указују на пораст броја неријешених предмета, док је процентима са овим предзнаком исказано умањење броја неријешених предмета.
- ** II: IV/II представља однос броја ријешених предмета у односу на број примљених предмета током 2008. године. Тако је већи број ријешених предмета у односу на број примљених исказан процентима већим од 100% и супротно, мањи број ријешених предмета у односу на прилив исказан је процентима нижим од 100%.
- *** III: V/IV представља однос броја неријешених предмета са 31.12.2008 у односу на број ријешених предмета у току 2008. године и указује на вријеме потребно за елиминирање неријешених предмета, уз теоретску претпоставку да судови у 2009. години неће задржати нове предмете.

I СТАЊЕ У СУДОВИМА ПОЧЕТКОМ 2008. ГОДИНЕ

Основна карактеристика стања у судовима на почетку 2008. године била је да су у структури незавршених предмета најзначајнији удио имали незавршени грађански, извршни и прекршајни предмети. Ови предмети су чинили 74% предмета који су пренијети у рад из прошле године.

Графикон 1: Структура неријешених предмета у БиХ судовима са 1.1. и 31.12.2008. године – по врсти предмета




II РАД СУДОВА У БИХ ТОКОМ 2008. ГОДИНЕ

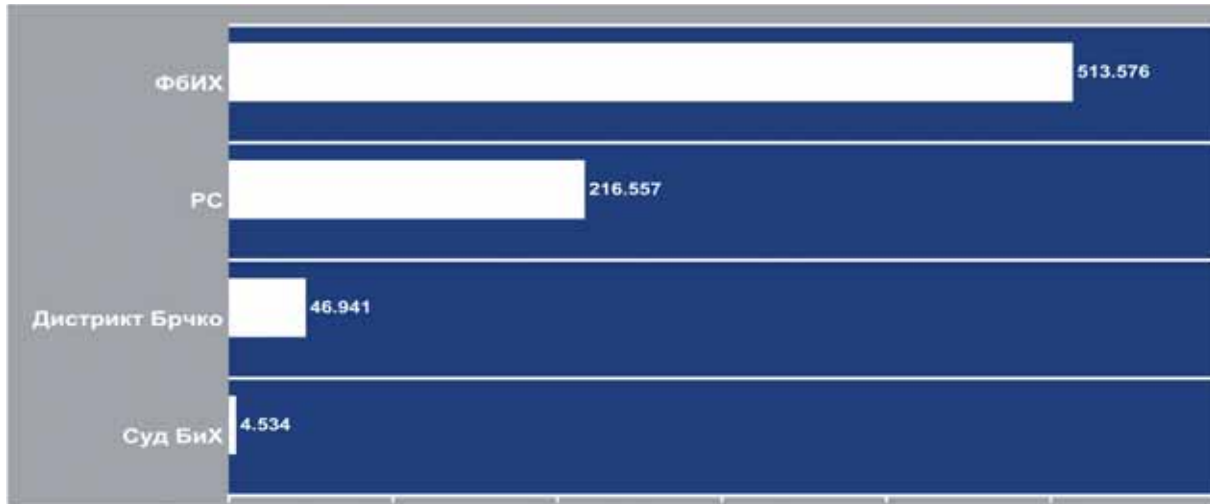
Број предмета који су судови примили у рад током 2008. године мањи је за 62.109 предмета у односу на претходну годину (2007. године примљено је 843.717 предмета, а 2008. године 781.608). Примарни узрок мањег прилива је значајно смањење броја прекршајних предмета који су примљени у рад. Надаље, прилив извршних предмета у 2008. години у односу на 2007. годину битно је умањен. Док је у 2008. години прилив ове врсте предмета био 78.161, годину раније запримљено је 107.650 ових предмета. Насупрот томе, у 2008. години прилив земљишно-књижних предмета је повећан за 83.264 у односу на прошлу годину, тако да је ова врста предмета учествовала са 40% у укупном приливу у 2008. години. Такођер, забиљежено је и одређено повећање прилива предмета на кривичном реферату и на регистрацији пословних субјеката.

У наставку су, кроз графиконе и табеле, приказани најважнији збирни подаци (који укључују и прекршајне предмете) о раду судова током 2008. године.

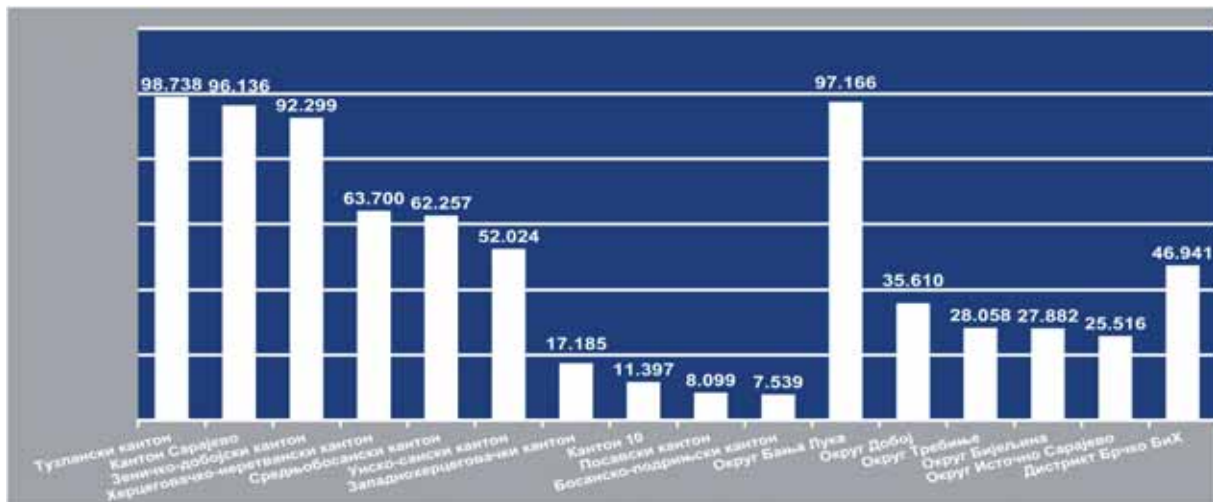
Графикон 2: Структура примљених предмета у БиХ судовима током 2008. године – по врсти предмета



Графикон 3: Прилив предмета у БиХ судовима током 2008. године – територијалан аспект



Графикон 4: Прилив предмета у БиХ судовима током 2008. године - по кантонима, окрузима и за Брчко Дистрикт БиХ



Табела 3: Збирни подаци о протоку предмета у судовима у БиХ у оквиру појединог кантона, округа, те Брчко Дистрикта БиХ током 2008. године

Кантон/Округ/ Дистрикт Брчко	Бр. неријешених предмета са 1.1.2008.	Бр. примљених предмета током 2008.	Укупан број предмета у раду током 2008.	Бр. ријешених предмета током 2008.	Бр. неријешених предмета са 31.12.2008.
	I	II	III = I + II	IV	V = III - IV
Унско-сански кантон					
1 кантонални и 5 опћинских суда	38.794	52.024	90.818	56.061	34.757
Посавски кантон					
1 кантонални и 1 опћински суд	3.402	8.099	11.501	8.304	3.197
Тузлански кантон					
1 кантонални и 5 опћинских суда	75.826	98.738	174.564	96.096	78.468
Зеничко-добојски кантон					
1 кантонални и 6 опћинских суда	64.937	92.299	157.236	99.450	57.786
Босанско-подрињ. кантон					
1 кантонални и 1 опћински суд	4.199	7.539	11.738	9.806	1.932
Средњобосански кантон					
1 кантонални и 3 опћинска суда	27.530	62.257	89.787	64.072	25.715
Херцег.-неретв. кантон					
1 кантонални и 3 опћинска суда	61.433	63.700	125.133	73.091	52.042
Западнохерцег. кантон					
1 кантонални и 2 опћинска суда	9.061	17.185	26.246	17.283	8.963
Кантон Сарајево					
1 кантонални и 1 опћински суд	143.584	96.136	239.720	127.318	112.402
Кантон 10					
1 кантонални и 1 опћински суд	10.441	11.397	21.838	12.488	9.350
Округ Бања Лука					
1 окружни и 7 основних суда	98.909	97.166	196.075	105.882	90.193
Округ Бијељина					
1 окружни и 3 основна суда	27.525	27.882	55.407	36.225	19.182
Округ Добој					
1 окружни и 4 основна суда	17.622	35.610	53.232	35.917	17.315
Округ Источно Сарајево					
1 окружни и 3 основна суда	8.429	25.516	33.945	24.480	9.465
Округ Требиње					
1 окружни и 2 основна суда	9.600	28.058	37.658	28.387	9.271
Брчко Дистрикт БиХ					
1 апелациони и 1 основни суд	23.972	46.941	70.913	38.625	32.288
УКУПНО	625.264	770.547	1.395.811	833.485	562.326

Табела 4: Процентуалан однос између броја примљених, ријешених и неријешених предмета у оквиру кантона, округа и Брчко Дистрикта БиХ

Кантон/Округ/Дистрикт Брчко	Проmjена стања неријешених предмета*	Коефицијент протока**	Број година потребан за елиминацију неријешених предмета***
	I	II	III
Унско-сански кантон			
1 кантонални и 5 општинских судова	-10,41%	107,76%	0,6
Посавски кантон			
1 кантонални и 1 општински суд	-6,03%	102,53%	0,4
Тузлански кантон			
1 кантонални и 5 општинских судова	3,48%	97,32%	0,8
Зеничко-добојски кантон			
1 кантонални и 6 општинских судова	-11,01%	107,75%	0,6
Босанско-подрињски кантон			
1 кантонални и 1 општински суд	-53,99%	130,07%	0,2
Средњобосански кантон			
1 кантонални и 3 општинска суда	-6,59%	102,92%	0,4
Херцеговачко-неретвански кантон			
1 кантонални и 3 општинска суда	-15,29%	114,74%	0,7
Западнохерцеговачки кантон			
1 кантонални и 2 општинска суда	-1,08%	100,57%	0,5
Кантон Сарајево			
1 кантонални и 1 општински суд	-21,72%	132,44%	0,9
Кантон 10			
1 кантонални и 1 општински суд	-10,45%	109,57%	0,7
Округ Бања Лука			
1 окружни и 7 основних судова	-8,81%	108,97%	0,9
Округ Бијељина			
1 окружни и 3 основна суда	-30,31%	129,92%	0,5
Округ Добој			
1 окружни и 4 основна суда	-1,74%	100,86%	0,5
Округ Источно Сарајево			
1 окружни и 3 основна суда	12,29%	95,94%	0,4
Округ Требиње			
1 окружни и 2 основна суда	-3,43%	101,17%	0,3
Брчко Дистрикт БиХ			
1 апелациони и 1 основни суд	34,69%	82,28%	0,8
УКУПНО	-10,07%	108,17%	0,7

Римски бројеви назначени доле у тексту, представљају ознаке колона из претходних табела.

- * I: (V/I)-1 представља однос релативне промјене броја неријешених предмета са 31.12.2008. у односу на број неријешених предмета са 1.1.2008. Проенти приказани без предзнака „-“ указују на пораст броја неријешених предмета, док је процентима са овим предзнаком исказано умањење броја неријешених предмета.
- ** II: IV/II представља однос броја ријешених предмета у односу на број примљених предмета током 2008. године. Тако је већи број ријешених предмета у односу на број примљених исказан процентима већим од 100% и супротно, мањи број ријешених предмета у односу на прилив исказан је процентима нижим од 100%.
- *** III: V/IV представља однос броја неријешених предмета са 31.12.2008 у односу на број ријешених предмета у току 2008. године и указује на вријеме потребно за елиминирање неријешених предмета.

Табела 5: Проток предмета у судовима у БиХ током 2008. године - по врсти предмета

Врста предмета	Бр. неријешених предмета са 1.1.2008.	Бр. примљених предмета током 2008.	Укупан број предмета у раду током 2008.	Бр. ријешених предмета током 2008.	Бр. неријешених предмета са 31.12.2008.
	I	II	III = I + II	IV	V = III - IV
Грађански предмети	172.548	122.292	294.840	124.781	170.059
Кривични предмети	28.619	100.056	128.675	99.718	28.957
Управни предмети	13.758	12.998	26.756	14.512	12.244
Извршни предмети	158.776	78.161	236.937	56.784	180.153
Ванпарнични предмети	50.838	54.039	104.877	56.478	48.399
ЗК предмети	67.208	312.168	379.376	318.210	61.166
Регистрац. посл. субјеката	2.847	26.041	28.888	26.201	2.687
Прекршајни предмети	142.107	73.873	215.980	147.479	68.501
Остали предмети	175	1.980	2.155	2.028	127
УКУПНО	636.876	781.608	1.418.484	846.191	572.293

Табела 6: Коефицијент протока предмета у судовима у БиХ током 2008. године - по врсти предмета

Реферат	Коефицијент протока
Грађански предмети	102,04%
Кривични предмети	99,66%
Управни предмети	111,65%
Извршни предмети	72,65%
Ванпарнични предмети	104,51%
ЗК предмети	101,94%
Регистрација посл. субјеката	100,61%
Прекршајни предмети	199,64%
Остали предмети	102,42%
УКУПНО	108,26%

Као и прошле године, колективни квалитет рада судова приказује се на основу одлука апелационих судова, а колективни квантитет рада судова на основу колективне норме (процент остварења оријентационог мјерила - норме, односно оријентационог броја предмета који требају бити урађени у одређеном временском периоду). Ријеч је о два веома битна показатеља успјешности рада судова, који говоре о стручности и квалитету рада носилаца правосудне функције и њиховој продуктивности и ефикасности.

Тако се колективни квалитет рада судова утврђен на основу одлука апелационих судова, може процентуално приказати на слиједећи начин - 76% потврђених, 11% преиначених и 13% укинутих одлука, а колективни квантитет рада судова измјерен колективном нормом - износи 148% остварене оријентационе норме.

Табела 7: Процентуалан однос потврђених, преиначених и укинутих одлука у судовима у БиХ током 2008. године

Суд	Квалитет рада			Квантитет рада
	Потврђене одлуке (%)	Преиначене одлуке (%)	Укинуте одлуке (%)	Просјечна остварена колективна норма
Опћински судови	77,91%	12,31%	9,78%	150,2%
Кантонални судови	76,71%	11,40%	11,89%	151,3%
ФБиХ укупно	77,80%	12,22%	9,98%	150,5%
Основни судови	69,75%	10,62%	19,63%	138,0%
Окружни судови	72,91%	10,52%	16,57%	134,0%
РС укупно	70,12%	10,61%	19,27%	137,2%
Основни суд Брчко Дистрикта БиХ	74,85%	10,55%	14,60%	334,0%
Брчко Дистрикт БиХ укупно	74,85%	10,55%	14,60%	334,0%
Суд БиХ	90,34%	5,39%	4,27%	
БИХ УКУПНО	75,65%	11,47%	12,88%	148,3%

III СТАЊЕ У СУДОВИМА БИХ НА КРАЈУ 2008. ГОДИНЕ

Анализирајући коефицијент протока предмета на судовима, као однос броја примљених и ријешених предмета у извјештајном периоду, који износи 108%, можемо доћи до закључка да су судови на свим нивоима у току прошле године успјели ријешити више предмета него што су их примили. Наиме, судови су у том периоду ријешили 846.191 предмета односно 64.583 више од укупно примљеног броја предмета.

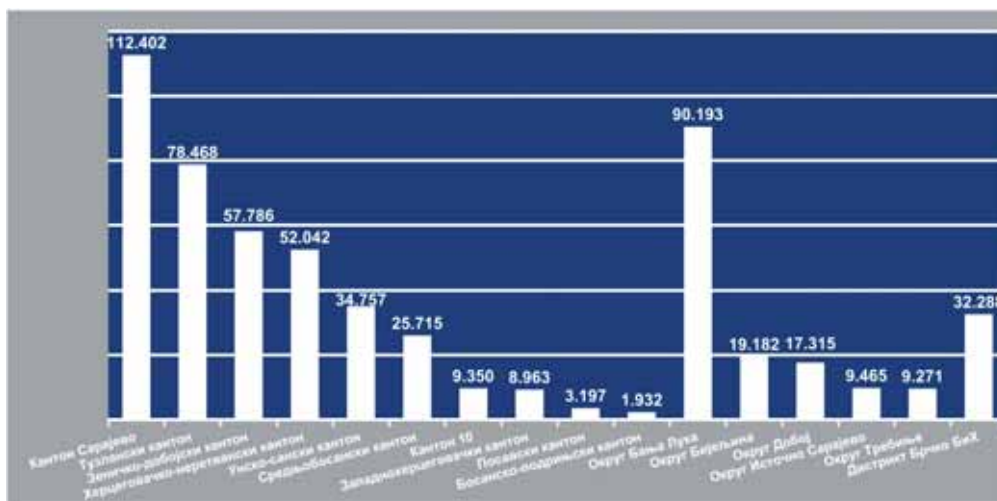
Када је ријеч о рјешавању предмета, судови су током извјештајног периода ријешили двоструко више прекршајних предмета него што су их примили (коефицијент протока 200%). Значајан број прекршајних предмета завршен је процесним одлукама, односно доношењем рјешења којима се констатује да је наступила застара покретања и вођења прекршајног поступка (33% рјешења која су донијели опћински и основни судови у прекршајном поступку).

На извршном реферату је дошло до одређеног повећања броја неријешених предмета. Тако је на крају 2007. године било 158.776 неријешених извршних предмета, док је на крају 2008. године овај број износио 180.153.

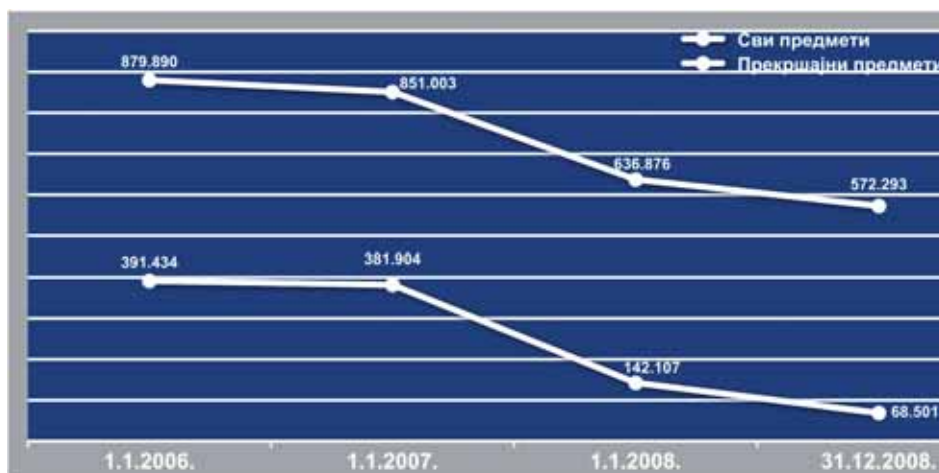
На другим рефератима је, углавном, забиљежен благи пад броја неријешених предмета. Односно, судови су успјели да савладају прошлогодишњи прилив и да, у мањој мјери, смање свој заостатак у погледу броја неријешених предмета.

Можемо констатовати да је и ове године настављен тренд повећања ажурности судова, који би се у наредној години требао интензивирати обзиром да се биљежи пад броја примљених предмета.

Графикон 5: Неријешени предмети у БиХ судовима са 31.12.2008. године - по кантонима, окружним и за Дистрикт Брчко БиХ



Графикон 6: Смањење броја неријешених предмета у БиХ судовима за период од 1.1.2006. године до 31.12.2008. године



СУД БОСНЕ И ХЕРЦЕГОВИНЕ

Суд Босне и Херцеговине (у даљем тексту Суд БиХ) основан је Законом о Суду БиХ којим је утврђена његова кривична, управна и апелациона надлежност. Суд БиХ поступа у предметима кривичних дјела дефинисаних кривичним законодавством БиХ и другим прописима, одлучује по тужбама против коначних управних аката органа и институција БиХ и Брчко Дистрикта БиХ, рјешава имовинске спорове у којим је једна од странака институција БиХ, одлучује по редовним и ванредним правним лијековима уложеним на одлуке Суда БиХ.

Суд БиХ је организован у три одјељења: кривично, управно и апелационо. Кривично и апелационо одјељење састоје се из три посебна одјела и то: Одјел I за ратне злочине; Одјел II за организовани криминал, привредни криминал и корупцију и Одјел III за сва остала кривична дјела из надлежности Суда БиХ

У Суду БиХ, током 2008 године, функцију је обављало 53 редовних судија и један додатни. Од овог броја, међународних судија је било 15.

Табела 8: Проток предмета у Суду БиХ током 2008. године - по одјељењима

Одјељење	Бр. неријешених предмета са 1.1.2008.	Бр. примљених предмета током 2008.	Укупан број предмета у раду током 2008.	Бр. ријешених предмета током 2008.	Бр. неријешених предмета са 31.12.2008.
	I	II	III = I + II	IV	V = III - IV
Кривично одјељење	328	1.291	1.619	1.319	300
Управно одјељење	3.365	2.522	5.887	3.218	2.669
Апелационо одјељење	215	721	936	761	175
УКУПНО	3.908	4.534	8.442	5.298	3.144

Табела 9: Процентуалан однос између броја примљених, ријешених и неријешених предмета у

Одјељења	Проmjена стања	Коефициjент	Броj година потребан за елиминациjу
	нериjешених предмета*	протока**	нериjешених предмета***
	I	II	III
Кривично одjељење	-8,54%	102,17%	0,2
Управно одjељење	-20,68%	127,60%	0,8
Апелационо одjељење	-18,60%	105,55%	0,2
УКУПНО	-19,55%	116,85%	0,6

Римски бројеви назначени доле у тексту, представљају ознаке колона из претходних табела.

- * I: (V/I)-1 представља однос релативне промјене броја неријешених предмета са 31.12.2008. у односу на број неријешених предмета са 1.1.2008. Проценти приказани без предзнака „-“ указују на пораст броја неријешених предмета, док је процентима са овим предзнаком исказано умањење броја неријешених предмета.
- ** II: IV/II представља однос броја ријешених предмета у односу на број примљених предмета током 2008. године. Тако је већи број ријешених предмета у односу на број примљених исказан процентима већим од 100% и супротно, мањи број ријешених предмета у односу на прилив исказан је процентима нижим од 100%.
- *** III: V/IV представља однос броја неријешених предмета са 31.12.2008 у односу на број ријешених предмета у току 2008. године и указује на вријеме потребно за елиминирање неријешених предмета.

I СТАЊЕ У СУДУ БИХ ПОЧЕТКОМ 2008. ГОДИНЕ

Суд БиХ на почетку 2008. године је имао највећи број неријешених предмета у Управном одјељењу, то јесте 86 % од укупног броја неријешених предмета. При томе треба имати у виду да су међу неријешеним предметима најбројнији били предмети управних спорова У и то 43%, док је био значајан и број неријешених парничних предмета П, који је достигао проценат од 24%.

Графикон 7: Структура неријешених предмета у Суду БиХ са 1.1. и 31.12.2008. године - по одјељењима

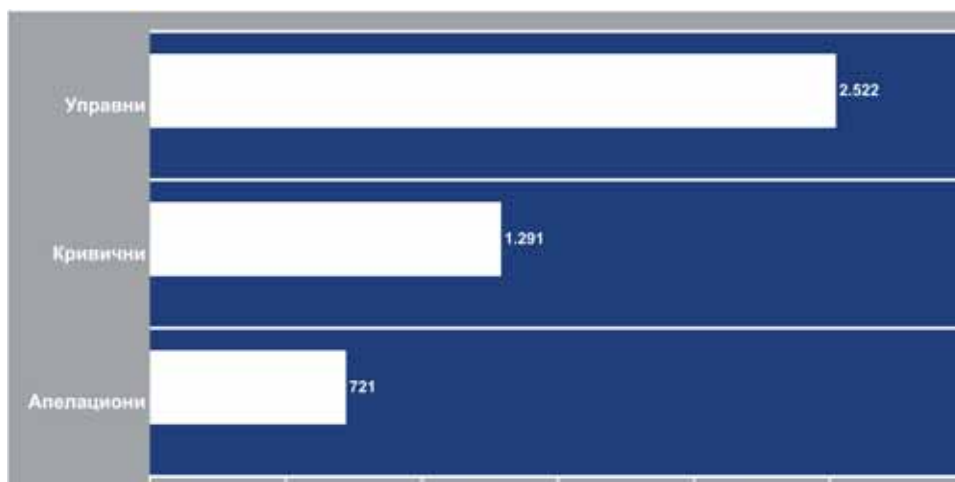


II РАД СУДА БИХ ТОКОМ 2008. ГОДИНЕ

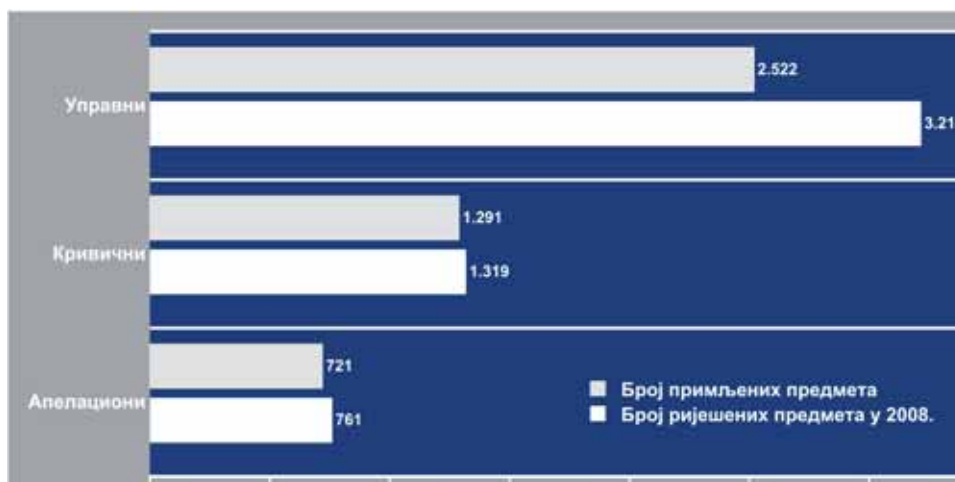
У 2008. години Суд БиХ је укупно у раду имао 8.442 предмета. Из 2007. године пренесено је 3.908 предмета, а током 2008. године је запримљено 4.534 предмета. Након ријешених 5.298 предмета, у 2009. годину ће бити пренесено 3.144 предмета.

Упоредјујући овогодишње податке са претходном годином, може се констатовати како је у Суду БиХ дошло до смањења броја примљених предмета за 19% (са 5.598 на 4.534), али исто тако је дошло и до повећања броја ријешених предмета за 12% (са 4.716 на 5.298).

Графикон 8: Структура примљених предмета у Суду БиХ током 2008. године - по одјељењима



Графикон 9: Однос броја примљених и ријешених предмета у Суду БиХ током 2008. године - по одјељењима



Коефицијент протока Суда БиХ, као односа броја ријешених и примљених предмета у току извјештајног периода, износи 117 %, што значи да је суд ријешило 17% више предмета од годишњег прилива.

Овај коефицијент највећи је на Управном одјељењу и износи 128%. Прилив управних предмета је значајно смањен у односу на 2007. годину, али су такође судије на овом одјељењу ријешиле 894 предмета више у односу на прошлу годину.

Табела 10: Проток предмета у Суду БиХ током 2008. године - по врсти предмета

Врста предмета	Бр. неријешених предмета са 1.1.2008.	Бр. примљених предмета током 2008.	Укупан број предмета у раду током 2008.	Бр. ријешених предмета током 2008.	Бр. неријешених предмета са 31.12.2008.
	I	II	III = I + II	IV	V = III - IV
Кривично одјељење - одјељење I, II и III					
К	50	138	188	122	66
Кпп	101	322	423	370	53
Кпс	65	181	246	189	57
Кв	2	375	377	374	3
Екс	4	71	75	72	3
Кр	0	31	31	31	
Икс	106	155	261	144	117
Км		7	7	6	1
ЗЗС					
КиП					
КрН					
Кп	0	11	11	11	0
Укупно	328	1.291	1.619	1.319	300
Управно одјељење					
У	1.686	846	2.532	984	1.548
Ур	35	407	442	335	107
Р	5	24	29	29	
И	344	242	586	548	38
П	956	572	1.528	582	946
Жи	339	431	770	740	30
Укупно	3.365	2.522	5.887	3.218	2.669
Апелационо одјељење					
Иж	0	128	128	125	3
Увл	18	57	75	44	31
Гж	161	108	269	181	88
Гвл	0	6	6	4	2
Пж	14	6	20	11	9
Рев	2	42	44	34	10
Кж	13	364	377	354	23
Кжк	7	10	17	8	9
Укупно	215	721	936	761	175
УКУПНО	3.908	4.534	8.442	5.298	3.144

Управно одјељење предњачи у Суду БиХ по броју предмета у раду, и то 5.887 или 70% од свих предмета у раду. Како је то већ раније истакнуто, у структури предмета овог одјељења највише су заступљени У и П предмети.

Потребно је 0,8 година да се елиминирају постојећи заостаци на овом одјељењу. У погледу квалитета рада Управног одјељења потребно је рећи да је ово одјељење имало 96% потврђених, 3% преиначених и само 1% укинутих одлука.

Апелационо одјељење је релативно ажурно и на крају 2008. године имало је 175 неријешених предмета, од чега је највећи број (88) предмета другостепеног грађанског поступка (Гж) Иначе, ово одјељење у раду је имало највише другостепених кривичних (Кж) и другостепених грађанских (Гж) предмета.

Имајући у виду специфичну надлежност Кривичног одјељења, слиједи посебан осврт на рад његова три одјела.

Табела 11: Проток предмета у кривичном одјељењу Суда БиХ током 2008. године - по одјељењима

Врста предмета	Бр. неријешених предмета са 1.1.2008.	Бр. примљених предмета током 2008.	Укупан број предмета у раду током 2008.	Бр. ријешених предмета током 2008.	Бр. неријешених предмета са 31.12.2008.
	I	II	III = I + II	IV	V = III - IV
Одјељење I - ратни злочини					
К	17	28	45	28	17
Кпш	63	85	148	133	15
Кпс	21	27	48	27	21
Кв	0	130	130	128	2
Ех					
Икс					
КрН					
Остало					
Укупно	101	270	371	316	55
Одјељење II - криминал и корупција					
К	20	21	41	21	20
Кпш	29	68	97	65	32
Кпс	8	25	33	19	14
Кв	0	108	108	108	0
Екс					
Икс					
Остало					
Укупно	57	222	279	213	66
Одјељење III - Општи криминал					
К	13	89	102	73	29
Кпш	9	169	178	172	6
Кпс	36	129	165	143	22
Кв	2	137	139	138	1
Екс	4	71	75	72	3
Кр	0	31	31	31	
Икс	106	155	261	144	117
Км	0	7	7	6	1
ЗЗС					
КиП					
КрН					
Кп	0	11	11	11	0
Укупно	170	799	969	790	179
УКУПНО	328	1.291	1.619	1.319	300

У односу на 2007. годину, у 2008. години је у **Посебном одјељењу за ратне злочине (Одјељење I)** дошло до повећања броја примљених предмета ратних злочина (К), којих је у 2007. години примљено 15, а у 2008. години 28. Такође, ове године је ријешено 28 К предмета, што представља повећање од 180% у односу на прошлу годину, када их је ријешено укупно 10.

Што се тиче квалитета рада, ово Одјељење је имало 80% потврђених, 13% преиначених и 7% укинутих одлука. Од укупно 18 пресуда донесених током 2008. године у оквиру првостепеног кривичног поступка (К), 14 су осуђујућег карактера, а 4 ослобађајуће. Четири осуђујуће пресуде донесене су по склопљеном споразуму о признању кривице.

Што се тиче **Посебног одјељења за организовани, привредни криминал и корупцију (Одјељење II)** евидентно је да је у 2008. години дошло до повећања прилива предмета, али и броја

ријешених предмета. У вези квалитета рада, посматраног по одлукама Апелационог одјељења, 77% одлука овог одјељења је потврђено, 18% преиначено и 5% укинито.

Највећи број поступака је окончано у року од годину дана (98%). Посебно је потребно истаћи како је у осуђујућим пресудама одузета имовинска корист прибављена кривичним дјелом у вриједности од 1.200.844,09 КМ, а укупна вриједност изречених новчаних казни износи 559.000,00 КМ.

Одјељење III, које је надлежно за процесуирање дјела опћег криминалитета имало је највише предмета у раду. Одјељење III је завршило укупно мање предмета у односу на 2007. годину, али је ријешило више првостепених предмета (**К**). Највећи је број осуђујућих пресуда (94%). Што се тиче квалитета рада, 80% одлука је потврђено, 9% преиначено и 11% укинито.

Укупан износ изречених новчаних казни, на основу пресуда Одјела III, је 100.800,00 КМ.

Закључак

Суд Босне и Херцеговине је у 2008. години, а то се нарочито односи на Управно одјељење, направио одређени помак ка повећању нивоа ажурности свог рада. Наиме, у свим одјељењима ове правосудне институције, на крају 2008. године, смањен је број неријешених предмета у односу на 31.12.2007. године. Посебно значајан напредак у овом смислу забиљежен је у раду Управног одјељења, у којем је број ријешених предмета у односу на 2007. годину повећан за 38%. На овај начин је повећан степен ажурности одјељења на којем је био највећи број неријешених предмета у протеклим годинама.

Кривично и Апелационо одјељење су, у нешто мањем обиму, смањили заостатке у погледу броја неријешених предмета из своје надлежности.

Генерално гледајући, може се закључити да је Суд БиХ повећао своју ажурност, о чему говори и чињеница да је предвиђено вријеме за рјешавање старих и неријешених предмета смањено са 0,8 година у 2007. години на 0,6 година у 2008. години.

ВРХОВНИ СУДОВИ У БОСНИ И ХЕРЦЕГОВИНИ

Врховни судови у Босни и Херцеговини су, на основу закона о судовима и других закона, стварно надлежни одлучивати о редовним и ванредним правним лијековима поднесеним против одлука нижих судова, те одлука својих вијећа и рјешавати сукобе надлежности између судова под својом јурисдикцијом, у законом предвиђеним случајевима.

У 2007. години оба врховна суда су у раду укупно имала 14.231 предмета. Од тог броја из 2007. године пренесено је 7.704 предмета, а у 2008. години у рад је примљено 6.527 предмета. Након ријешених 7.408 предмета, у рад за 2009. годину је пренесено 6.823 предмета.


Табела 12: Проток предмета у врховним судовима током 2008. године - по суду

Суд	Бр. неријешених предмета са 1.1.2008.	Бр. примљених предмета током 2008.	Укупан број предмета у раду током 2008.	Бр. ријешених предмета током 2008.	Бр. неријешених предмета са 31.12.2008.
	I	II	III = I + II	IV	V = III - IV
Врховни суд ФБиХ	5.389	4.202	9.591	4.620	4.971
Врховни суд РС	2.315	2.325	4.640	2.788	1.852
УКУПНО	7.704	6.527	14.231	7.408	6.823

I СТАЊЕ У ВРХОВНИМ СУДОВИМА ПОЧЕТКОМ 2008. ГОДИНЕ

Врховни судови су у 2008. годину ушли са највећим заостајима на управним одјељењима, који су чинили 54% од укупног броја неријешених предмета.

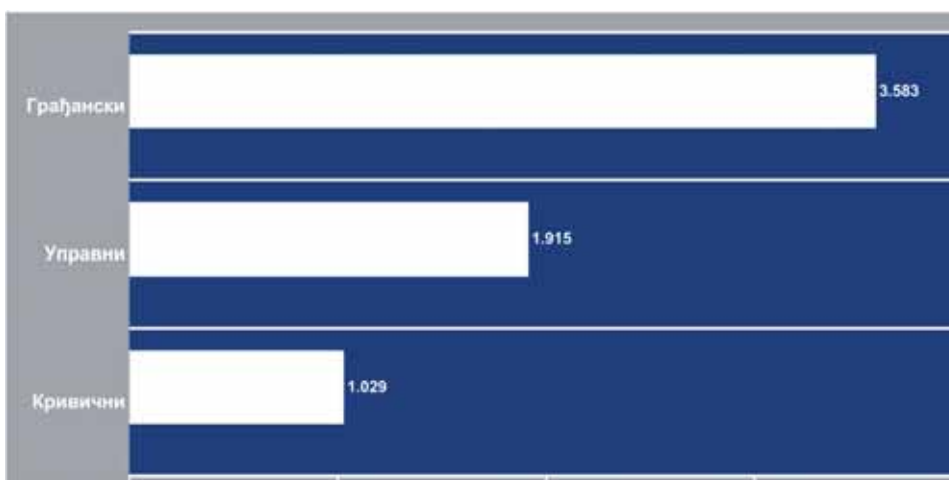
Графикон 10: Структура неријешених предмета у врховним судовима са 1.1. и 31.12.2008. године - по одјељењима



II РАД ВРХОВНИХ СУДОВА ТОКОМ 2008. ГОДИНЕ

Као и претходних година, највећи број примљених предмета су чиниле ревизије (Рев), које представљају 55 % прилива врховних судава.

Графикон 11: Структура примљених предмета током 2008. године - по одјељењима



Укупан број примљених предмета у односу на 2007. годину повећан је са 5.333 на 6.527, односно за 22%.

Табела 13: Проток предмета у врховним судовима током 2008. године - по врсти предмета

Врста предмета	Бр. неријешених предмета са 1.1.2008.	Бр. примљених предмета током 2008.	Укупан број предмета у раду током 2008.	Бр. ријешених предмета током 2008.	Бр. неријешених предмета са 31.12.2008.
	I	II	III = I + II	IV	V = III - IV
Грађанско одјељење					
Рев	3.339	3.098	6.437	2.909	3.528
ГЖ	6	38	44	36	8
ПЖ	0	1	1	1	0
Гвл	1	13	14	13	1
Остало*	20	433	453	413	40
Укупно	3.366	3.583	6.949	3.372	3.577
Кривично одјељење					
Кж	109	825	934	866	68
Кжк	22	35	57	36	21
Кжж	15	37	52	46	6
Квл	0	1	1	1	0
Кв	0	42	42	42	0
Кр	2	87	89	86	3
Остало*	2	2	4	3	1
Укупно	150	1.029	1.179	1.080	99
Управно одјељење					
У	1.808	13	1.821	1.770	51
Уж	836	11	847	405	442
Увл	23	10	33	16	17
Увп	1.517	1.733	3.250	621	2.629
Уз	0	0	0	0	0
Остало*	4	148	152	144	8
Укупно	4.188	1.915	6.103	2.956	3.147
УКУПНО	7.704	6.527	14.231	7.408	6.823

Табела 14: Процентуалан однос између броја примљених, ријешених и неријешених предмета у врховним судовима

Одјељења	Промена стања неријешених предмета*	Коефицијент протока**	Број година потребан за елиминацију неријешених предмета***
	I	II	III
Грађанско одјељење	6,27%	94,11%	1,1
Кривично одјељење	-34,00%	104,96%	0,1
Управно одјељење	-24,86%	154,36%	1,1
УКУПНО	-11,44%	113,50%	0,9

Римски бројеви назначени доле у тексту, представљају ознаке колона из претходних табела.

* I: (V/I)-1 представља однос релативне промјене броја неријешених предмета са 31.12.2008. у односу на број неријешених предмета са 1.1.2008. Проенти приказани без предзнака „-“ указују на пораст броја неријешених предмета, док је процентима са овим предзнаком исказано умањење броја неријешених предмета.

** II: IV/II представља однос броја ријешених предмета у односу на број примљених предмета током 2008. године. Тако је већи број ријешених предмета у односу на број примљених исказан процентима већим од 100% и супротно, мањи број ријешених предмета у односу на прилив исказан је процентима нижим од 100%.

*** III: V/IV представља однос броја неријешених предмета са 31.12.2008 у односу на број ријешених предмета у току 2008. године и указује на вријеме потребно за елиминирање неријешених предмета.

Током 2008. године укупно је окончано **7.408**, предмета, а укупан коефицијент протока, као однос броја примљених и ријешених предмета, је позитиван и износи 114%. Врховни судови су у овој години ријешили 881 предмет више него што су примили на рад, чиме су смањили број заосталих предмета. По тренутној динамици рјешавања, неријешени предмети би били ријешени за 0,9 година.

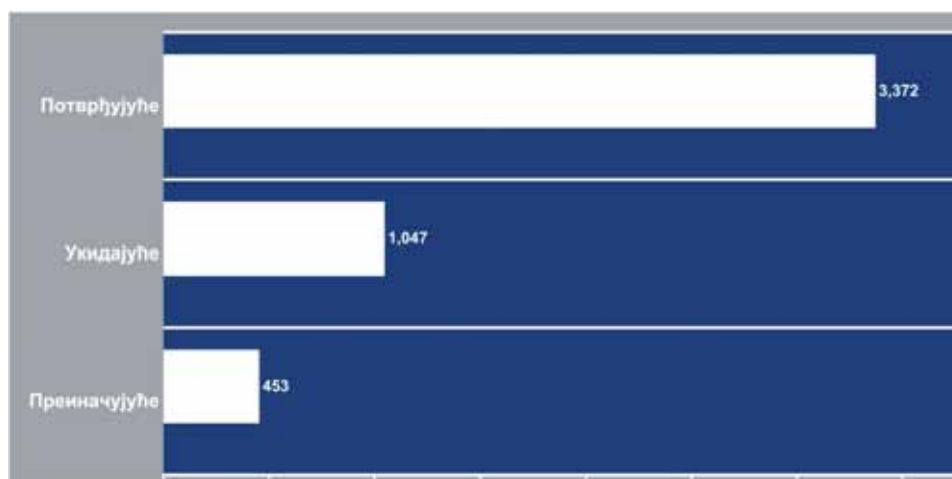
Грађанска одјељења су ушла у 2008. годину са повећаним заостатком у односу на број неријешених предмета са почетка 2007. године. Такође, број примљених предмета, и то прије свега предмета ревизије (Рев) је био већи у 2008. у поређењу са 2007. годином. Имајући наведене околности у виду, и поред чињенице да су судије грађанских одјељења врховних судова ријешили 22% више предмета у односу на претходну годину, заостаци на крају године су се благо повећали.

Број укупно ријешених предмета **кривичних одјељења** је незнатно премашио прилив ових предмета. Предмети жалби на првостепене одлуке кантоналних/окружних судова (Кж) су били најзаступљенији у раду ових одјељења, и чинили су 79% од укупног броја кривичних предмета у раду. На основу расположивих података може се рећи да је број неријешених предмета кривичних одјељења на крају године доста мали и да су ова одјељења врло близу стања ажурности.

На **управним одјељењима** је ријешено укупно **2.956** предмета. Што се тиче предмета који се процесуирају у оквиру ових одјељења, највећи број се односи на У предмете - управне спорове, за које су стварно надлежни окружни/кантонални судови, а значајан је и број Уж предмета - жалби на одлуке у управном спору, које више нису предвиђене законом као редовни правни лијек, што значи да су врховни судови радили неријешене предмете према раније важећим правним прописима. Видљиво је да су врховни судови дали приоритет у раду управо овим предметима, па су они представљали већину урађених управних предмета током 2008. године, односно 74%. Резултат оваквог тренда је смањење броја неријешених предмета са 4.188 на крају 2007. године на 3.147 на крају 2008.године.

Квалитета одлука нижих инстанци по којима су одлучивали судије ових судова у оквиру поступка по изјављеном правном лијеку може се исказати на сљедећи начин: 69% потврђујућих, 9% преиначујућих и 22% укидајућих одлука..

Графикон 12: Врсте одлука донесених у врховним судовима у оквиру поступка по редовним правним лијековима током 2008. године



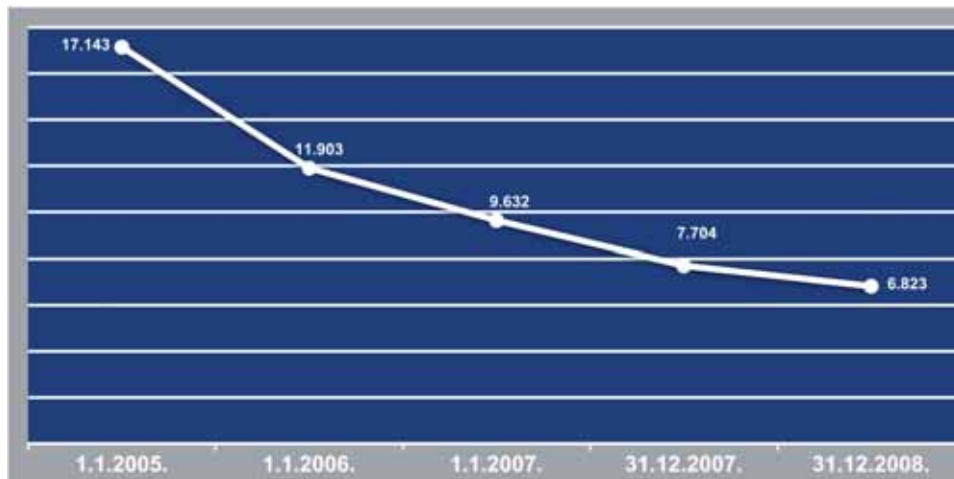
III СТАЊЕ У ВРХОВНИМ СУДОВИМА НА КРАЈУ 2008. ГОДИНЕ

На почетку 2008. године врховни судови су имали 7.704 неријешених предмета, а у току године примили су нових 6.527 предмета, тако да су укупно у раду протекле године имали 14.231 предмета, за разлику од 2007. године у којој су у раду имали укупно 14.965 предмета.

Судије оба суда су током 2008. године, рјешавајући предмете, успјели надмашити укупан број примљених предмета, ријешивши 7.408 предмета, што је резултирало смањењем броја неријешених предмета на крају године. Тако је укупан број неријешених предмета током 2008. године смањен за 11%.

Настављен је вишегодишњи тренд промјене структуре неријешених предмета на крају године, на начин да се смањује удио управних, а повећава удио грађанских предмета у укупном броју неријешених предмета.

Графикон 13: Приказ стања неријешених предмета у врховним судовима од 1.1.2005. до 31.12.2008. године



ВРХОВНИ СУД ФЕДЕРАЦИЈЕ БОСНЕ И ХЕРЦЕГОВИНЕ

У Врховном суду Федерације Босне и Херцеговине су, током 2008. године, функцију обављала 22 редовна и 13 додатних судија. Овај суд одлучује као апелациона инстанца по одлукама 28 опћинских и 10 кантоналних суда који су законом основани на подручју Федерације БиХ. Суд је организован у четири одјељења и то: кривично, грађанско, управно и одјељење за евиденцију и праћење судске праксе.

Табела 15: Проток предмета у Врховном суду Федерације БиХ током 2008. године - по врсти предмета

Врста предмета	Бр. неријешених предмета са 1.1.2008.	Бр. примљених предмета током 2008.	Укупан број предмета у раду током 2008.	Бр. ријешених предмета током 2008.	Бр. неријешених предмета са 31.12.2008.
	I	II	III = I + II	IV	V = III - IV
Грађанско одјељење					
Рев	1.830	1.861	3.691	1.715	1.976
ГЖ	4	28	32	26	6
ПЖ	0	1	1	1	0
Гвл	1	13	14	13	1
Остало*	16	186	202	166	36
Укупно	1.851	2.089	3.940	1.921	2.019
Кривично одјељење					
Кж	64	591	655	604	51
Кжк	17	17	34	23	11
Кжж	2	7	9	8	1
Квл	0	1	1	1	0
Кв	0	30	30	30	0
Кр	1	13	14	13	1
Остало*	1	2	3	2	1
Укупно	85	661	746	681	65
Управно одјељење					
У	1.445	0	1.445	1.395	50
Уж	833	0	833	391	442
Увл	14	5	19	4	15
Увп	1.160	1.428	2.588	210	2.378
Уз	0	0	0	0	0
Остало*	1	19	20	18	2
Укупно	3.453	1.452	4.905	2.018	2.887
УКУПНО	5.389	4.202	9.591	4.620	4.971

Табела 16: Процентуалан однос између броја примљених, ријешених и неријешених предмета у Врховном суду Федерације БиХ

Одјељења	Промена стања неријешених предмета*	Коефицијент протока**	Број година потребан за елиминацију неријешених предмета***
	I	II	III
Грађанско одјељење	9,08%	91,96%	1,1
Кривично одјељење	-23,53%	103,03%	0,1
Управно одјељење	-16,39%	138,98%	1,4
УКУПНО	-7,76%	109,95%	1,1

Римски бројеви назначени доле у тексту, представљају ознаке колона из претходних табела.

* I: (V/I)-1 представља однос релативне промјене броја неријешених предмета са 31.12.2008. у односу на број неријешених предмета са 1.1.2008. Проенти приказани без предзнака „-“ указују на пораст броја неријешених предмета, док је процентима са овим предзнаком исказано умањење броја неријешених предмета.

** II: IV/II представља однос броја ријешених предмета у односу на број примљених предмета током 2008. године. Тако је већи број ријешених предмета у односу на број примљених предмета исказан процентима већим од 100% и супротно, мањи број ријешених предмета у односу на прилив исказан је процентима нижим од 100%.

*** III: V/IV представља однос броја неријешених предмета са 31.12.2008 у односу на број ријешених предмета у току 2008. године и указује на вријеме потребно за елиминирање неријешених предмета

Основне карактеристике рада Врховног суда Федерације БиХ за извјештајну 2008. годину су слjedeће:

- Благо повећан прилив предмета у односу на 2007. годину.
- Тренд повећања броја ријешених предмета.
- Тренд смањења броја неријешених предмета на крају године, посебно на Управном одјељењу
- По судији је примљено око 120, а ријешено око 132 предмета.
- Највећи број предмета примљених у рад забиљежен је на грађанским одјељењима (прилив од 2.089 предмета).
- Квалитета рада нижих судова по одлукама Врховног суда Федерације БиХ: 69% потврђујућих, 8% преиначујућих и 22% укидајућих одлука.

ВРХОВНИ СУД РЕПУБЛИКЕ СРПСКЕ

Током 2008. године у Врховном суду Републике Српске је функцију обављало 16 редовних и 4 додатне судије. У оквиру своје надлежности, овај суд рјешава по правним лијековима који се улажу на одлуке 19 основних и 5 окружних судова. Суд је функционално организован у три одјељења: кривично, грађанско и управно.

Табела 17: Проток предмета у Врховном суду Републике Српске током 2008. године - по врсти предмета

Врста предмета	Бр. неријешених предмета са 1.1.2008.	Бр. примљених предмета током 2008.	Укупан број предмета у раду током 2008.	Бр. ријешених предмета током 2008.	Бр. неријешених предмета са 31.12.2008.
	I	II	III = I + II	IV	V = III - IV
Грађанско одјељење					
Рев	1.509	1.237	2.746	1.194	1.552
ГЖ	2	10	12	10	2
ПЖ	0	0	0	0	0
Гвл	0	0	0	0	0
Остало*	4	247	251	247	4
Укупно	1.515	1.494	3.009	1.451	1.558
Кривично одјељење					
Кж	45	234	279	262	17
Кжк	5	18	23	13	10
Кжж	13	30	43	38	5
Квл	0	0	0	0	0
Кв	0	12	12	12	0
Кр	1	74	75	73	2
Остало*	1	0	1	1	0
Укупно	65	368	433	399	34
Управно одјељење					
У	363	13	376	375	1
Уж	3	11	14	14	0
Увл	9	5	14	12	2
Увп	357	305	662	411	251
Уз	0	0	0	0	0
Остало*	3	129	132	126	6
Укупно	735	463	1.198	938	260
УКУПНО	2.315	2.325	4.640	2.788	1.852

Табела 18: Процентуалан однос између броја примљених, ријешених и неријешених предмета у Врховном суду Републике Српске

Одјељења	Промјена стања	Коефицијент протока**	Број година потребан за елиминацију
	неријешених предмета*		неријешених предмета***
	I	II	III
Грађанско одјељење	2,84%	97,12%	1,1
Кривично одјељење	-47,69%	108,42%	0,1
Управно одјељење	-64,63%	202,59%	0,3
УКУПНО	-20,00%	119,91%	0,7

Римски бројеви назначени доле у тексту, представљају ознаке колона из претходних табела.

- * I: (V/I)-1 представља однос релативне промјене броја неријешених предмета са 31.12.2008. у односу на број неријешених предмета са 1.1.2008. Проценти приказани без предзнака „-“ указују на пораст броја неријешених предмета, док је процентима са овим предзнаком исказано умањење броја неријешених предмета.
- ** II: IV/II представља однос броја ријешених предмета у односу на број примљених предмета током 2008. године. Тако је већи број ријешених предмета у односу на број примљених исказан процентима већим од 100% и супротно, мањи број ријешених предмета у односу на прилив исказан је процентима нижим од 100%.
- *** III: V/IV представља однос броја неријешених предмета са 31.12.2008 у односу на број ријешених предмета у току 2008. године и указује на вријеме потребно за елиминирање неријешених предмета

Основне карактеристике рада Врховног суда Републике Српске за извјештајну 2008. годину су следеће:

- Повећан прилив предмета у односу на 2007. годину.
- Повећан број ријешених предмета.
- Тренд смањења броја неријешених предмета на крају године, посебно на Управном одјељењу
- По судији је примљено око 116, а ријешено око 139 предмета.
- Највећи број предмета примљених у рад забиљежен је у оквиру грађанског одјељења (прилив од 1.494 предмета).
- Квалитета рада нижих судова по одлукама Врховног суда РС: 69% потврђујућих, 12% преиначујућих и 19% укидајућих одлука.

ЗАКЉУЧАК

На основу постојећих статистичких података, може се закључити да је и у 2008. години у врховним судовима настављен тренд смањења укупног броја неријешених предмета.

Прилив предмета у врховне судове је значајно порастао у односу на претходну годину, а највише је примљено предмета ревизија на грађанском реферату. Посљедица таквог тренда је да се у структури заосталих предмета повећао број неријешених предмета ревизије, са 3.339, на крају 2007.године, на 3.528 на крају 2008.године.

Битно је истаћи да су ови судови током године укупно ријешили више предмета него протекле године. Број неријешених предмета на крају године смањен је за 11,4% у односу на крај 2007. године.

Укупно узевши може се констатовати да су врховни судови у протеклој години наставили са повећањем своје ажурности.

КАНТОНАЛНИ И ОКРУЖНИ СУДОВИ

Кантонални и окружни судови у Босни и Херцеговини су надлежни да у првостепеном поступку поступају у кривичним предметима у којима је законом прописана казна затвора преко 10 година, предметима управних спорова, а у оквиру поступка по правним лијековима одлучују по жалбама на одлуке опћинских, односно основних судова, те одлучују по осталим редовним правним лијековима како је то законом прописано.

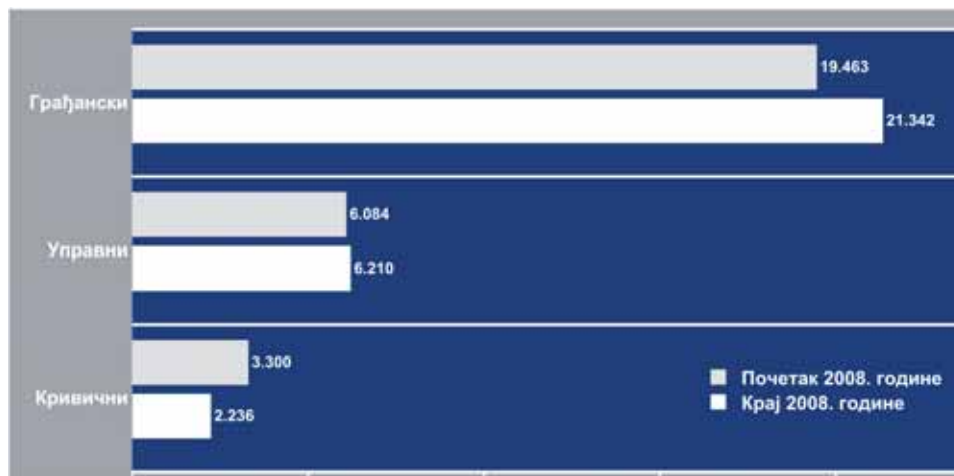
Табела 19: Проток предмета у кантоналним и окружним судовима током 2008. године - по ентитетима

Ентитет	Бр. неријешених предмета са 1.1.2008.	Бр. примљених предмета током 2008.	Укупан број предмета у раду током 2008.	Бр. ријешених предмета током 2008.	Бр. неријешених предмета са 31.12.2008.
	I	II	III = I + II	IV	V = III - IV
Федерација БиХ	23.591	37.990	61.581	35.186	26.395
Република Српска	5.256	13.387	18.643	15.250	3.393
УКУПНО	28.847	51.377	80.224	50.436	29.788

I СТАЊЕ У КАНТОНАЛНИМ И ОКРУЖНИМ СУДОВИМА ПОЧЕТКОМ 2008. ГОДИНЕ

Анализирајући структуру неријешених предмета са којима су кантонални и окружни судови ушли у 2008. годину, може се примјетити да су пренијели највећи број грађанских предмета, 19.463 или 67,5% од укупног броје неријешених предмета. Слиједе управни (21,1%) и кривични (11,4%) реферат.

Графикон 14: Структура неријешених предмета у кантоналним/окружним судовима са 1.1. и 31.12.2008. године - по одјељењима



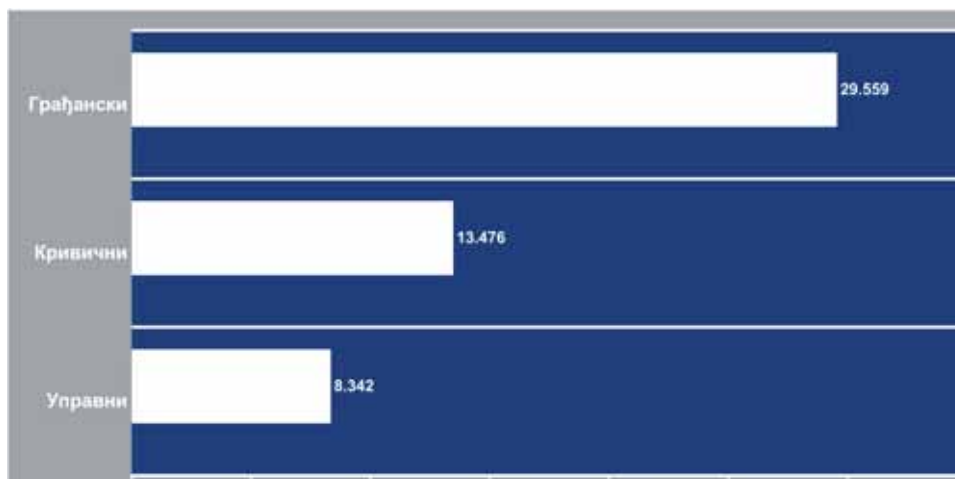
II РАД КАНТОНАЛНИХ И ОКРУЖНИХ СУДОВА ТОКОМ 2008. ГОДИНЕ

Кантонални и окружни судови у Босни и Херцеговини су у 2008. години у раду укупно имали 80.224 предмета. Од тог броја из 2007. године пренесено је 28.847 предмета, а у 2008. години у рад је примљено 51.377 предмета. Након што је ријешено 50.436 предмета, у 2009. годину је пренесено 29.788 предмета.

Тренд смањења прилива предмета из прошлих година је у 2008. години прекинут приливом од 51.377 предмета који представља раст од 10,2% у односу од 46.635 предмета у 2007. години.

У структури примљених предмета у 2008. години, као и претходних година доминирају грађански предмети (57,5% од укупног броја примљених предмета).

Графикон 15: Структура примљених предмета у кантоналним и окружним судовима током 2008. године - по одјелењима




У 2008. години кантонални и окружни судови су примили у рад **51.377** предмета, а ријешили 50.436. Број неријешених предмета у односу на прошлогодишњи период се повећао за 3%.

Упоредјујући структуру примљених предмета током 2008. године са структуром неријешених предмета на крају године, уочљив је највећи заостатак на грађанском реферату, упркос чињеници да је током извјештајног периода на овом реферату ријешено највише предмета (**27.680** предмета).

До највећег процентуалног смањења броја неријешених предмета дошло је на кривичном реферату, гдје је број неријешених предмета смањен за **32,2%**. Највише је ријешено другостепених прекршајних предмета (**Пжп**), 6.562, од укупно ријешених 14.540 предмета на овом реферату.

Заостаци на управном одјелењу су незнатно повећани у односу на протеклу годину.

Графикон 16: Проток предмета у кантоналним и окружним судовима током 2008. - по ентитетима



Табела 20: Проток предмета у кантоналним и окружним судовима током 2008. године - по врсти предмета

Врста предмета	Бр. неријешених предмета са 1.1.2008.	Бр. примљених предмета током 2008.	Укупан број предмета у раду током 2008.	Бр. ријешених предмета током 2008.	Бр. неријешених предмета са 31.12.2008.
	I	II	III = I + II	IV	V = III - IV
Грађанско одјељење					
ГЖ	17.018	23.738	40.756	22.166	18.590
ПЖ	2.125	3.664	5.789	3.235	2.554
Остало*	320	2.157	2.477	2.279	198
Укупно	19.463	29.559	49.022	27.680	21.342
Кривично одјељење					
К	288	434	722	434	288
РЗ	25	10	35	16	19
Кж	614	2.854	3.468	2.935	533
Кв	50	1.388	1.438	1.372	66
Кшп	46	1.382	1.428	1.338	90
Кпс	58	379	437	381	56
Кр	13	545	558	545	13
Кп	11	100	111	100	11
Кмж	2	47	49	47	2
Кжк	71	223	294	202	92
Иксж	0	383	383	372	11
Пкж	0	0	0	0	0
Пжп*	2.110	5.462	7.572	6.562	1.010
Пвл	0	6	6	5	1
Остало*	12	263	275	231	44
Укупно	3.300	13.476	16.776	14.540	2.236
Управно одјељење					
У	6.008	7.984	13.992	7.841	6.151
Увл	29	47	76	53	23
Уз	6	34	40	35	5
Увп	12	29	41	25	16
Остало*	29	248	277	262	15
Укупно	6.084	8.342	14.426	8.216	6.210
УКУПНО	28.847	51.377	80.224	50.436	29.788

Табела 21: Процентуалан однос између броја примљених, ријешених и неријешених предмета у кантоналним и окружним судовима


Одјељења	Промена стања неријешених предмета*	Коефицијент протока**	Број година потребан за елиминацију неријешених предмета***
	I	II	III
Грађанско одјељење	9,65%	93,64%	0,8
Кривично одјељење	-32,24%	107,90%	0,2
Управно одјељење	2,07%	98,49%	0,8
УКУПНО	3,26%	98,17%	0,6

Римски бројеви назначени доле у тексту, представљају ознаке колоне из претходних табела.

* I: (V/I)-1 представља однос релативне промене броја неријешених предмета са 31.12.2008. у односу на број неријешених предмета са 1.1.2008. Проенти приказани без предзнака „-“ указују на пораст броја неријешених предмета, док је процентима са овим предзнаком исказано умањење броја неријешених предмета.

- ** II: IV/II представља однос броја ријешених предмета у односу на број примљених предмета током 2008. године. Тако је већи број ријешених предмета у односу на број примљених исказан процентима већим од 100% и супротно, мањи број ријешених предмета у односу на прилив исказан је процентима нижим од 100%.
- *** III: V/IV представља однос броја неријешених предмета са 31.12.2008 у односу на број ријешених предмета у току 2008. године и указује на вријеме потребно за елиминирање неријешених предмета.

Графикон 17: Однос броја примљених и ријешених предмета у кантоналним и окружним судовима током 2008. године - по одјељењима



Грађанска одјељења су током 2008. године у раду имали највише другостепених грађанских предмета (Гж), то јесте 83,1% од укупног броја предмета у раду у току 2008. године. Такође, највише је ријешено ових предмета, односно укупно 22.166 предмета, што представља повећање од 19,3 % у односу на прошлу годину. На основу вишегодишњег тренда, може се закључити да ће Гж предмети у будућности имати још већи удио у раду грађанских одјељења, поготово ако се узме у обзир чињеница да ће од 1. јула 2009. године почети са радом привредни судови у Републици Српској, тако да ће Виши привредни суд бити надлежан да рјешава другостепене грађанске предмете у привредним споровима (Пж), а који су сада у стварној надлежности окружних судова у Републици Српској.

Што се тиче неријешених предмета пренесених из 2007. године у кривичним одјељењима, главнину неријешених предмета, то јесте 63%, представљали су другостепени прекршајни предмети (Пжп). Заостаци у погледу Пжп предмета, у односу на крај 2007. године, су на крају 2008. године смањени са 2.110 на 1.010 предмета. Један од разлога смањења заостатака је свакако и смањени прилив ове врсте предмета у 2008. години, који је протеклих година био већи због преузимања у рад предмета бивших прекршајних судова од стране редовних судова.

И у 2008. години се наставио позитивни тренд рјешавања другостепених кривичних предмета (Кж) по жалбама на одлуке опћинских/основних судова у кривичним стварима, у обиму који је већи од прилива, тако да су заостаци смањени у односу на крај 2007. године. Број ријешених првостепених кривичних предмета (К) одговарао је броју примљених предмета ове врсте. Судови су са доста високим степеном ажурности рјешавали предмете претходног поступка (Кпш), претходног саслушања (Кпс) и предмете по којим поступа ванрасправно вијеће (Кв), што се може видјети из занемарљивог броја неријешених предмета ове врсте на крају извјештајног периода.

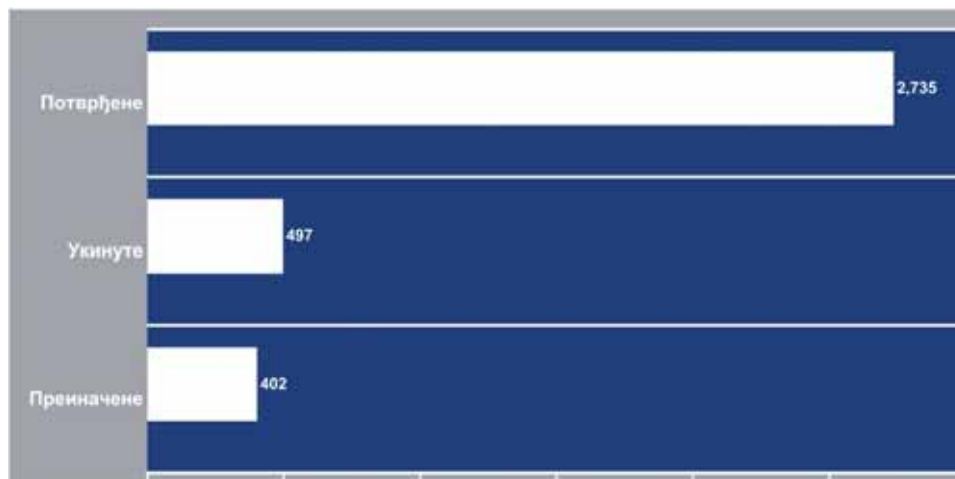
Кантонални и окружни судови су у 2008. години ријешили 16 предмета у којима су процесуирана лица оптужена за ратне злочине (РЗ).

У 2008. години, од укупног броја донесених пресуда у кривичним одјељењима, донесено је 75% осуђујућих.

У укупно 10 кривичних предмета одузета је имовинска корист прибављена кривичним дјелом и то у вриједности од 4.497.258,00 КМ. У 20 предмета изречене су новчане казне и то у укупној вриједности од 70.760,00 КМ.

Управна одјељења у свом раду, готово искључиво, поступају по предметима управног спора (У) уз мањи број других предмета у раду. Повећана динамика прилива ових предмета је проузроковала, и поред повећаног броја ријешених предмета у односу на 2007. годину, незнатно повећање броја неријешених предмета на крају 2008. године. Тако је на крају 2007. године у управним одјељењима окружних и кантоналних судова било укупно неријешених 6.084 предмета, да би на крају 2008. године тај број порастао на 6.210, од чега је било 6.151 предмета управног спора.

Графикон 18: Однос броја потврђених, преиначених и укинутих одлука у кантоналним и окружним судовима



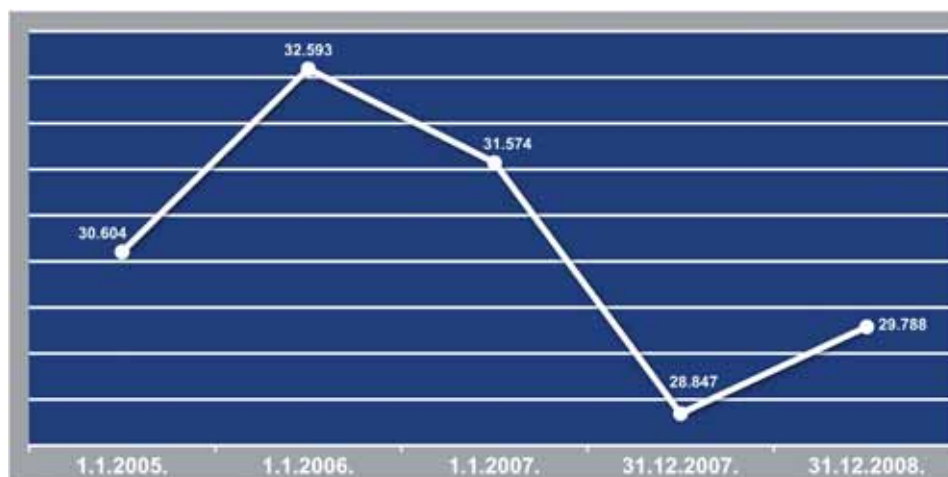
Уколико посматрамо квалитет одлука кантоналних и окружних судова, посматран са аспекта одлука врховних судова, можемо рећи да су имали 75% потврђених одлука, 11% преиначених и 24% укинутих одлука.

III СТАЊЕ У КАНТОНАЛНИМ И ОКРУЖНИМ СУДОВИМА НА КРАЈУ 2008. ГОДИНЕ

На графикону 20, видљив је благи пораст броја неријешених предмета током протекле године, чиме је прекинут тренд смањења броја неријешених предмета.

С тим у вези, потребно је нагласити да су судије другостепених судова током 2008. године ријешили већи број предмета него у 2007. години, а да је повећање заостатака узроковано значајним повећањем прилива предмета у односу на прошлу годину (повећање од 10,2%). Најзначајнија повећања прилива забиљежена су у приливу другостепених грађанских предмета, односно приливу предмета управних спорова.

Графикон 19: Приказ стања неријешених предмета у кантоналним и окружним судовима од 1.1.2005. до 31.12.2008. године



У Федерацији Босне и Херцеговине у 10 кантоналних судова, током 2008. године, функцију је обављало 116 редовних и 10 додатних судија (укупно: 126), што у просјеку чини 12,6 судија по суду.

Табела 22: Проток предмета у 10 кантоналних судова у Федерацији БиХ током 2008. године - по врсти предмета

Врста предмета	Бр. неријешених предмета са 1.1.2008.	Бр. примљених предмета током 2008.	Укупан број предмета у раду током 2008.	Бр. ријешених предмета током 2008.	Бр. неријешених предмета са 31.12.2008.
	I	II	III = I + II	IV	V = III - IV
Грађанско одјељење					
ГЖ	13.629	19.064	32.693	16.074	16.619
ПЖ	1.610	2.607	4.217	2.024	2.193
Остало*	125	1.370	1.495	1.371	124
Укупно	15.364	23.041	38.405	19.469	18.936
Кривично одјељење					
К	245	248	493	261	232
РЗ	24	6	30	12	18
Кж	561	1.984	2.545	2.071	474
Кв	42	985	1.027	975	52
Кшп	22	818	840	790	50
Кпс	39	226	265	226	39
Кр	9	431	440	428	12
Кп	6	15	21	11	10
Кмж	1	36	37	35	2
Кжк	36	121	157	113	44
Иксж	0	260	260	250	10
Пкж	0	0	0	0	0
Пжп*	1.966	3.391	5.357	4.422	935
Пвл	0	6	6	5	1
Остало*	8	118	126	93	33
Укупно	2.959	8.645	11.604	9.692	1.912
Управно одјељење					
У	5.199	5.973	11.172	5.674	5.498
Увл	22	34	56	40	16
Уз	6	20	26	24	2
Увп	12	29	41	25	16
Остало*	29	248	277	262	15
Укупно	5.268	6.304	11.572	6.025	5.547
УКУПНО	23.591	37.990	61.581	35.186	26.395

Табела 23: Процентуалан однос између броја примљених, ријешених и неријешених предмета у кантоналним судовима

Одјељења	Промјена стања	Коефицијент	Број година потребан за елиминацију
	неријешених предмета*	протока**	неријешених предмета***
	I	II	III
Грађанско одјељење	23,25%	84,50%	1,0
Кривично одјељење	-35,38%	112,11%	0,2
Управно одјељење	5,30%	95,57%	0,9
УКУПНО	11,89%	92,62%	0,8

Римски бројеви назначени доле у тексту, представљају ознаке колона из претходних табела.

- * I: (V/I)-1 представља однос релативне промјене броја неријешених предмета са 31.12.2008. у односу на број неријешених предмета са 1.1.2008. Проценти приказани без предзнака „-“ указују на пораст броја неријешених предмета, док је процентима са овим предзнаком исказано умањење броја неријешених предмета.
- ** II: IV/II представља однос броја ријешених предмета у односу на број примљених предмета током 2008. године. Тако је већи број ријешених предмета у односу на број примљених исказан процентима већим од 100% и супротно, мањи број ријешених предмета у односу на прилив исказан је процентима нижим од 100%.
- *** III: V/IV представља однос броја неријешених предмета са 31.12.2008 у односу на број ријешених предмета у току 2008. године и указује на вријеме потребно за елиминирање неријешених предмета.

Основне карактеристике рада кантоналних судова за извјештајну 2008. годину су следеће:

- Тренд повећања прилива предмета, посебно у погледу предмета другостепеног парничног поступка (Гж)
- Тренд повећања броја ријешених предмета током године.
- Тренд повећања броја неријешених предмета на крају године.
- Тренд смањења броја неријешених предмета другостепеног прекршајног поступка
- По судији је примљено око 302, а ријешено око 279 предмета.
- Највећи број примљених предмета евидентиран је у оквиру грађанских одјељења (прилив од 23.041 предмета);
- Просјек колективне норме кантоналних судова: 151%
- Квалитет рада кантоналних судова: 77 % потврђених одлука, 11% преиначених и 12% укинутих одлука

У Републици Српској у 5 окружних судова, током 2008. године, функцију је обављало 61 редовних и 6 додатних судија (укупно: 67 судије) што у просјеку чини 13,4 судије по суду.

Табела 24: Проток предмета у 5 окружних судова у Републици Српској током 2008. године - по врсти предмета

Врста предмета	Бр. неријешених предмета са 1.1.2008.	Бр. примљених предмета током 2008.	Укупан број предмета у раду током 2008.	Бр. ријешених предмета током 2008.	Бр. неријешених предмета са 31.12.2008.
	I	II	III = I + II	IV	V = III - IV
Грађанско одјељење					
ГЖ	3.389	4.674	8.063	6.092	1.971
ПЖ	515	1.057	1.572	1.211	361
Остало*	195	787	982	908	74
Укупно	4.099	6.518	10.617	8.211	2.406
Кривично одјељење					
К	43	186	229	173	56
РЗ	1	4	5	4	1
Кж	53	870	923	864	59
Кв	8	403	411	397	14
Кшп	24	564	588	548	40
Кпс	19	153	172	155	17
Кр	4	114	118	117	1
Кп	5	85	90	89	1
Кмж	1	11	12	12	0
Кжк	35	102	137	89	48
Иксж	0	123	123	122	1
Пкж	0	0	0	0	0
Пжп*	144	2.071	2.215	2.140	75
Пвл	0	0	0	0	0
Остало*	4	145	149	138	11
Укупно	341	4.831	5.172	4.848	324
Управно одјељење					
У	809	2.011	2.820	2.167	653
Увл	7	13	20	13	7
Уз	0	14	14	11	3
Увп	0	0	0	0	0
Остало*	0	0	0	0	0
Укупно	816	2.038	2.854	2.191	663
УКУПНО	5.256	13.387	18.643	15.250	3.393

Табела 25: Процентуалан однос између броја примљених, ријешених и неријешених предмета у окружним судовима

Одјељења	Промена стања неријешених предмета*	Коефицијент протока**	Број година потребан за елиминацију неријешених предмета***
	I	II	III
Грађанско одјељење	-41,30%	125,97%	0,3
Кривично одјељење	-4,99%	100,35%	0,1
Управно одјељење	-18,75%	107,51%	0,3
УКУПНО	-35,45%	113,92%	0,2

Римски бројеви назначени доле у тексту, представљају ознаке колона из претходних табела.

* I: (V/I)-1 представља однос релативне промене броја неријешених предмета са 31.12.2008. у односу на број неријешених предмета са 1.1.2008. Проенти приказани без предзнака „-“ указују на пораст броја неријешених предмета, док је процентима са овим предзнаком исказано умањење броја неријешених предмета.

- ** II: IV/II представља однос броја ријешених предмета у односу на број примљених предмета током 2008. године. Тако је већи број ријешених предмета у односу на број примљених исказан процентима већим од 100% и супротно, мањи број ријешених предмета у односу на прилив исказан је процентима нижим од 100%.
- *** III: V/IV представља однос броја неријешених предмета са 31.12.2008 у односу на број ријешених предмета у току 2008. године и указује на вријеме потребно за елиминирање неријешених предмета.

Основне карактеристике рада окружних судова за извјештајну 2008. годину су сљедеће:

- Тренд смањења прилива предмета.
- Тренд смањења броја ријешених предмета.
- Тренд смањења броја неријешених предмета, посебно у погледу предмета другостепеног парничног поступка (Гж)
- По судији је примљено око 200, а ријешено око 228 предмета.
- Највећи број примљених предмета забиљежен је у оквиру грађанских одјељења (прилив 6.518 предмета).
- Квантитет рада окружних судова: 134%
- Квалитет рада окружних судова: 73% потврђених, 10% преиначених и 17% укинутих одлука

ЗАКЉУЧАК

Резимирајући стање у кантоналним и окружним судовима у 2008. години можемо примјетити да је у кантоналним судовима, у односу на протеклу годину, дошло до повећања прилива предмета за 5.603 предмета. Окружни судови су, насупротив томе, запримили 861 предмет мање у односу на 2007. годину. Тако је укупни прилив предмета у окружним и кантоналним судовима био већи у 2008. години, у односу на 2007. годину, за 4.742 предмета.

Окружни и кантонални судови су током 2008. године ријешили мањи број предмета него што су их запримили током истог периода, односно ријешили су 50.436 насупротив 51.377 примљених предмета.

Као посљедица горе наведених трендова, дошло је до повећања броја неријешених предмета на крају 2008. године (код кантоналних и окружних судова - збирно) у односу на крај 2007. године, чиме је прекинут тренд смањења броја неријешених предмета на судовима овог нивоа.

Уколико посматрамо коефицијент протока, као однос између броја примљених и броја ријешених предмета на годишњем нивоу, можемо рећи да је он сасвим задовољавајући и да износи 98,2%, а да је нарочито добар на кривичним одјељењима гдје износи 107,9%.

Генерално посматрано, можемо рећи да су кантонални и окружни судови релативно ажурни, што потврђује и пројекција према којој би старе и заостале предмете било могуће ријешити за 0,6 година.