

ПОЈЕДИНАЧНИ ИЗВЈЕШТАЈИ О РАДУ КАНТОНАЛНИХ И ОКРУЖНИХ СУДОВА

А. КАНТОНАЛНИ СУДОВИ У ФЕДЕРАЦИЈИ БИХ

КАНТОНАЛНИ СУД У БИХАЋУ

Редовне судије:13

Додатне судије:2

Одјељење	Бр. неріјешених предмета са 1.1.2008.	Бр. примљених предмета током 2008.	Укупан број предмета у раду током 2008.	Бр. ријешених предмета током 2008.	Бр. неріјешених предмета са 31.12.2008.
	I	II	III = I + II	IV	V = III - IV
Грађанско одјељење	3.369	2.283	5.652	2.144	3.508
Кривично одјељење	212	1.000	1.212	1.004	208
Управно одјељење	562	410	972	520	452
УКУПНО	4.143	3.693	7.836	3.668	4.168

Остварена колективна норма суда: 97,4%

Квалитет рада суда: потврђене одлуке 73%, преиначене одлуке 10%, укинуте одлуке 17%.

КАНТОНАЛНИ СУД У ГОРАЖДУ

Редовне судије:4

Додатне судије:0

Одјељење	Бр. неріјешених предмета са 1.1.2008.	Бр. примљених предмета током 2008.	Укупан број предмета у раду током 2008.	Бр. ријешених предмета током 2008.	Бр. неріјешених предмета са 31.12.2008.
	I	II	III = I + II	IV	V = III - IV
Грађанско одјељење	6	949	955	953	2
Кривично одјељење	1	71	72	72	0
Управно одјељење	5	67	72	64	8
УКУПНО	12	1.087	1.099	1.089	10

Остварена колективна норма суда: 163,0%

Квалитет рада суда: потврђене одлуке 79% , преиначене одлуке 9% , укинуте одлуке 12%

КАНТОНАЛНИ СУД У ЛИВНУ

Редовне судије: 4

Додатне судије: 0

Одјељење	Бр. неріјешених предмета са 1.1.2008.	Бр. примљених предмета током 2008.	Укупан број предмета у раду током 2008.	Бр. ријешених предмета током 2008.	Бр. неріјешених предмета са 31.12.2008.
	I	II	III = I + II	IV	V = III - IV
Грађанско одјељење	143	953	1.096	756	340
Кривично одјељење	22	298	320	298	22
Управно одјељење	43	125	168	150	18
УКУПНО	208	1.376	1.584	1.204	380

Остварена колективна норма суда: 148,0%

Квалитет рада суда: потврђене одлуке 85% , преиначене одлуке 6% , укинуте одлуке 9%

КАНТОНАЛНИ СУД У МОСТАРУ

Редовне судије: 15

Додатне судије: 0

Одјељење	Бр. неријешених предмета са 1.1.2008.	Бр. примљених предмета током 2008.	Укупан број предмета у раду током 2008.	Бр. ријешених предмета током 2008.	Бр. неријешених предмета са 31.12.2008.
	I	II	III = I + II	IV	V = III - IV
Грађанско одјељење	282	2.425	2.707	1.916	791
Кривично одјељење	155	726	881	793	88
Управно одјељење	298	1.995	2.293	1.721	572
УКУПНО	735	5.146	5.881	4.430	1.451

Остварена колективна норма суда: 142,0%

Квалитет рада суда: потврђене одлуке 66% , преиначене одлуке 15% , укинуге одлуке 19%

КАНТОНАЛНИ СУД У ОЦАКУ

Редовне судије: 3

Додатне судије: 0

Одјељење	Бр. неријешених предмета са 1.1.2008.	Бр. примљених предмета током 2008.	Укупан број предмета у раду током 2008.	Бр. ријешених предмета током 2008.	Бр. неријешених предмета са 31.12.2008.
	I	II	III = I + II	IV	V = III - IV
Грађанско одјељење	0	467	467	465	2
Кривично одјељење	8	168	176	170	6
Управно одјељење	6	66	72	68	4
УКУПНО	14	701	715	703	12

Остварена колективна норма суда: 136,9%

Квалитет рада суда: потврђене одлуке 73% , преиначене одлуке 7% , укинуге одлуке 20%

КАНТОНАЛНИ СУД У САРАЈЕВУ

Редовне судије: 28

Додатне судије: 4

Одјељење	Бр. неријешених предмета са 1.1.2008.	Бр. примљених предмета током 2008.	Укупан број предмета у раду током 2008.	Бр. ријешених предмета током 2008.	Бр. неријешених предмета са 31.12.2008.
	I	II	III = I + II	IV	V = III - IV
Грађанско одјељење	6.950	6.760	13.710	4.820	8.890
Кривично одјељење	1.191	1.792	2.983	2.291	692
Управно одјељење	2.902	1.536	4.438	1.467	2.971
УКУПНО	11.043	10.088	21.131	8.578	12.553

Остварена колективна норма суда: 141,0%

Квалитет рада суда: потврђене одлуке 80% , преиначене одлуке 10% , укинуге одлуке 10%

КАНТОНАЛНИ СУД У ШИРОКОМ БРИЈЕГУ

Редовне судије: 4

Додатне судије: 0

Одјељење	Бр. неријешених предмета са 1.1.2008.	Бр. примљених предмета током 2008.	Укупан број предмета у раду током 2008.	Бр. ријешених предмета током 2008.	Бр. неријешених предмета са 31.12.2008.
	I	II	III = I + II	IV	V = III - IV
Грађанско одјељење	128	624	752	601	151
Кривично одјељење	17	213	230	198	32
Управно одјељење	25	248	273	232	41
УКУПНО	170	1.085	1.255	1.031	224

Остварена колективна норма суда: 184,0%

Квалитет рада суда: потврђене одлуке 64% , преиначене одлуке 21% , укинуге одлуке 15%

КАНТОНАЛНИ СУД У НОВОМ ТРАВНИКУ

Редовне судије: 9

Додатне судије: 1

Одјељење	Бр. неријешених предмета са 1.1.2008.	Бр. примљених предмета током 2008.	Укупан број предмета у раду током 2008.	Бр. ријешених предмета током 2008.	Бр. неријешених предмета са 31.12.2008.
	I	II	III = I + II	IV	V = III - IV
Грађанско одјељење	871	1.561	2.432	1.459	973
Кривично одјељење	513	979	1.492	1.116	376
Управно одјељење	225	559	784	463	321
УКУПНО	1.609	3.099	4.708	3.038	1.670

Остварена колективна норма суда: 160,0%

Квалитет рада суда: потврђене одлуке 70% , преиначене одлуке 20% , укинуге одлуке 10%

КАНТОНАЛНИ СУД У ТУЗЛИ

Редовне судије: 19

Додатне судије: 1

Одјељење	Бр. неријешених предмета са 1.1.2008.	Бр. примљених предмета током 2008.	Укупан број предмета у раду током 2008.	Бр. ријешених предмета током 2008.	Бр. неријешених предмета са 31.12.2008.
	I	II	III = I + II	IV	V = III - IV
Грађанско одјељење	1.886	3.457	5.343	2.955	2.388
Кривично одјељење	452	1.824	2.276	1.853	423
Управно одјељење	900	629	1.529	642	887
УКУПНО	3.238	5.910	9.148	5.450	3.698

Остварена колективна норма суда: 162,8%

Квалитет рада суда: потврђене одлуке 73% , преиначене одлуке 10% , укинуге одлуке 17%

КАНТОНАЛНИ СУД У ЗЕНИЦИ

Редовне судије: 16

Додатне судије: 2

Одјељење	Бр. неријешених предмета са 1.1.2008.	Бр. примљених предмета током 2008.	Укупан број предмета у раду током 2008.	Бр. ријешених предмета током 2008.	Бр. неријешених предмета са 31.12.2008.
	I	II	III = I + II	IV	V = III - IV
Грађанско одјељење	1.729	3.562	5.291	3.400	1.891
Кривично одјељење	388	1.574	1.962	1.897	65
Управно одјељење	302	669	971	698	273
УКУПНО	2.419	5.805	8.224	5.995	2.229

Остварена колективна норма суда: 178,3%

Квалитет рада суда: потврђене одлуке 86% , преиначене одлуке 7% , укинута одлуке 7%

Б. ОКРУЖНИ СУДОВИ У РЕПУБЛИЦИ СРПСКОЈ

ОКРУЖНИ СУД У БАЊА ЛУЦИ

Редовне судије: 29

Додатне судије: 4

Одјељење	Бр. неријешених предмета са 1.1.2008.	Бр. примљених предмета током 2008.	Укупан број предмета у раду током 2008.	Бр. ријешених предмета током 2008.	Бр. неријешених предмета са 31.12.2008.
	I	II	III = I + II	IV	V = III - IV
Грађанско одјељење	1.048	3.266	4.314	4.071	243
Кривично одјељење	155	2.270	2.425	2.284	141
Управно одјељење	542	1.196	1.738	1.261	477
УКУПНО	1.745	6.732	8.477	7.616	861

Остварена колективна норма суда: 115,8%

Квалитет рада суда: потврђене одлуке 78% , преиначене одлуке 8% , укинута одлуке 14%

ОКРУЖНИ СУД У БИЈЕЉИНИ

Редовне судије: 11

Додатне судије: 2

Одјељење	Бр. неријешених предмета са 1.1.2008.	Бр. примљених предмета током 2008.	Укупан број предмета у раду током 2008.	Бр. ријешених предмета током 2008.	Бр. неријешених предмета са 31.12.2008.
	I	II	III = I + II	IV	V = III - IV
Грађанско одјељење	1.436	1.182	2.618	1.613	1.005
Кривично одјељење	68	940	1.008	942	66
Управно одјељење	80	355	435	373	62
УКУПНО	1.584	2.477	4.061	2.928	1.133

Остварена колективна норма суда: 136,0%

Квалитет рада суда: потврђене одлуке 61% , преиначене одлуке 17% , укинута одлуке 22%

ОКРУЖНИ СУД У ДОБОЈУ

Редовне судије: 9

Додатне судије: 0

Одјељење	Бр. неријешених предмета са 1.1.2008.	Бр. примљених предмета током 2008.	Укупан број предмета у раду током 2008.	Бр. ријешених предмета током 2008.	Бр. неријешених предмета са 31.12.2008.
	I	II	III = I + II	IV	V = III - IV
Грађанско одјељење	687	809	1.496	923	573
Кривично одјељење	12	766	778	753	25
Управно одјељење	55	190	245	213	32
УКУПНО	754	1.765	2.519	1.889	630

Остварена колективна норма суда: 136,3%

Квалитет рада суда: потврђене одлуке 74% , преиначене одлуке 11% , укинуге одлуке 15%

ОКРУЖНИ СУД У ИСТОЧНОМ САРАЈЕВУ

Редовне судије: 7

Додатне судије: 1

Одјељење	Бр. неријешених предмета са 1.1.2008.	Бр. примљених предмета током 2008.	Укупан број предмета у раду током 2008.	Бр. ријешених предмета током 2008.	Бр. неријешених предмета са 31.12.2008.
	I	II	III = I + II	IV	V = III - IV
Грађанско одјељење	634	682	1.316	957	359
Кривично одјељење	69	451	520	469	51
Управно одјељење	85	181	266	205	61
УКУПНО	788	1.314	2.102	1.631	471

Остварена колективна норма суда: 149,0%

Квалитет рада суда: потврђене одлуке 64% , преиначене одлуке 17% , укинуге одлуке 19%

ОКРУЖНИ СУД У ТРЕБИЊУ

Редовне судије: 5

Додатне судије: 0

Одјељење	Бр. неријешених предмета са 1.1.2008.	Бр. примљених предмета током 2008.	Укупан број предмета у раду током 2008.	Бр. ријешених предмета током 2008.	Бр. неријешених предмета са 31.12.2008.
	I	II	III = I + II	IV	V = III - IV
Грађанско одјељење	294	579	873	647	226
Кривично одјељење	37	404	441	400	41
Управно одјељење	54	116	170	139	31
УКУПНО	385	1.099	1.484	1.186	298

Остварена колективна норма суда: 133,1%

Квалитет рада суда: потврђене одлуке 65% , преиначене одлуке 10% , укинуге одлуке 25%

ОПЋИНСКИ И ОСНОВНИ СУДОВИ

Како је то утврђено законима о судовима, опћински и основни судови у Босни и Херцеговини су надлежни за процесуирање кривичних предмета у којима је прописана казна затвора у трајању до 10 година, затим у поступцима према малолетницима, у свим грађанским споровима у оквиру редовног парничног поступка, у ванпарничном, извршном, прекршајном поступку, као и у оквиру поступака везаних за укњижбу права у земљишне књиге. Посебну надлежност имају опћински и основни судови у којим су привредна одјељења који процесуирају посебне привредне предмете и врше послове уписа у регистар правних особа и који су надлежни за подручје цијелог кантона у Федерацији БиХ, односно одговарајућег окружног суда у Републици Српској.

Почевши од 1.7.2009. године, предмете из стварне надлежности привредних одјељења основних судова процесуираће окружни привредни судови у Републици Српској.

Табела 27: Проток предмета у опћинским и основним судовима током 2008. године - по ентитетима

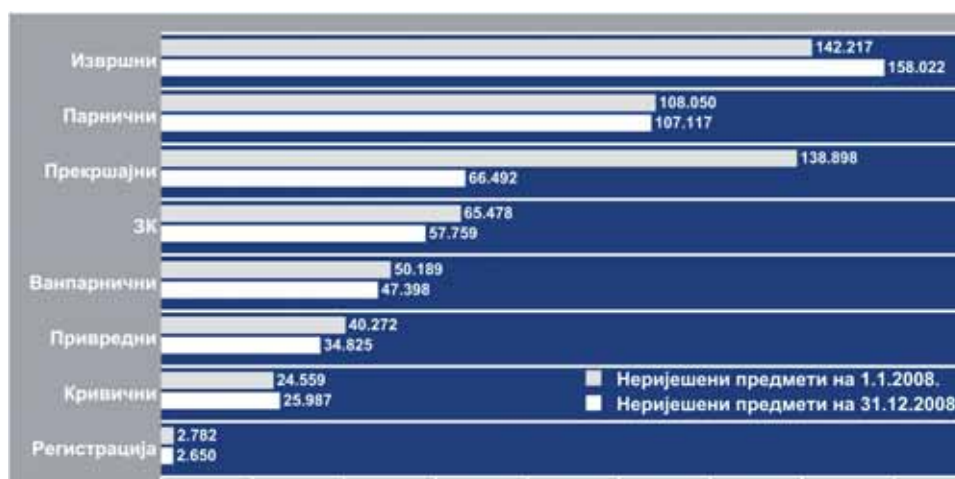
Ентитет	Бр. неријешених предмета са 1.1.2008.	Бр. примљених предмета током 2008.	Укупан број предмета у раду током 2008.	Бр. ријешених предмета током 2008.	Бр. неријешених предмета са 31.12.2008.
	I	II	III = I + II	IV	V = III - IV
Федерација БиХ	328.544	427.358	755.902	434.260	321.642
Република Српска	105.003	173.823	278.826	166.710	112.116
УКУПНО	433.547	601.181	1.034.728	600.970	433.758
Прекршајна одјељ.					
Федерација БиХ	87.072	44.026	131.098	94.523	36.575
Република Српска	51.826	27.022	78.848	48.931	29.917
УКУПНО	138.898	71.048	209.946	143.454	66.492
Федерација БиХ	415.616	471.384	887.000	528.783	358.217
Република Српска	156.829	200.845	357.674	215.641	142.033
УКУПНО	572.445	672.229	1.244.674	744.424	500.250

Као што је већ наведено на првој страници прилога о раду судова, предмети који се односе на потраживања за неплаћене комуналне услуге (тзв. „комунални предмети“) приказани су у посебном поглављу годишњег извјештаја.

I СТАЊЕ У ОПЋИНСКИМ И ОСНОВНИМ СУДОВИМА ПОЧЕТКОМ 2008. ГОДИНЕ

Највећи дио од 572.445 предмета који су на почетку 2008. године пренијети у рад из претходних година су чинили извршни (25%), прекршајни (24%) и грађански (19%) предмети.

Графикон 20: Структура неријешених предмета у опћинским и основним судовима са 1.1. и 31.12.2008. године - по врсти предмета



II РАД ОПЋИНСКИХ И ОСНОВНИХ СУДОВА ТОКОМ 2008. ГОДИНЕ

Током 2008. године сви опћински и основни судови у Босни и Херцеговини су укупно у раду имали **1.244.674** предмета. Према подацима које су нам судови овог нивоа доставили о свом раду за 2008. годину, на дан 1.1.2008.године укупни број неријешених предмета је био **572.445** предмета. Насупрот томе, збир неријешених предмета у опћинским и основним судовима, на дан 31.12.2007.године је био знатно већи, то јесте 625.894. Дакле, постоји знатна неусклађеност између наведених података о неријешеним предметима. Успоредбом примљених података за 2007. и 2008. годину, долази се до закључка да је поменута неусклађеност последица чињенице да је дио ових судова погрешно приказивао предмете извршења прекршајних санкција (**Ипс**) у 2007. години као првостепене прекршајне предмете (**Пр**). Наиме, ВСТС у статистичким обрасцима за 2007.годину није тражио да се прикажу резултати рада прекршајних одјељења у вези са Ипс предметима. Међутим, у статистичким обрасцима ВСТС-а за 2008.годину, од опћинских и основних судова је затражено да, поред података о раду у вези са Пр предметима, прикажу и податке о Ипс предметима. Директна последица овакве измјене у извјештавању је да се, код дијела судова, смањило број неријешених Пр предмета на дан 1.1.2008. године у односу на 31.12.2007.године, јер су ти судови, као што смо већ навели, у извјештајима за 2007. годину приказивали Ипс предмете као Пр предмете. Иначе, рад на Ипс предметима је административно-техничке природе и не захтијева ангажман судија, за разлику од Пр предмета које рјешавају судије. Управо због њихове овакве природе, Ипс предмети нису укључени у збирне податке о раду опћинских и основних судова.


Током 2008. године у опћинским и основним судовима за примљено је укупно **672.229** предмета. Након ријешених **744.424** предмета у 2008. години, у 2009. годину ће се пренијети укупно **500.250** неријешених предмета.

Упоређујући податке са 2007. годином, може се констатовати да је прилив предмета у 2008. години у опћинске и основне судове смањен за 10%. Узрок је у значајном смањењу броја примљених прекршајних предмета о чему је било говора у дијелу овог пилога који се односи на збирни извјештај о раду судова. Значајан пад, то јесте 20%, примљених предмета је забиљежен и на извршном реферату.

У структури примљених предмета предњаче земљишно-књижни предмети и, без обзира на пад прилива, прекршајни предмети.

Опћински и основни судови су имали 74% потврђених, 11% преиначених и 15% укинутих пресуда током 2008. године, а остварили су колективну норму од 144 %.

Графикон 21: Структура примљених предмета у опћинским и основним судовима током 2008. године - по врсти предмета



Табела 28: Проток предмета у опћинским и основним судовима током 2008. године - по врсти предмета

Врста предмета	Бр. неријешених предмета са 1.1.2008.	Бр. примљених предмета током 2008.	Укупан број предмета у раду током 2008.	Бр. ријешених предмета током 2008.	Бр. неријешених предмета са 31.12.2008.
	I	II	III = I + II	IV	V = III - IV
Парнични реферат					
П	58.906	35.280	94.186	33.256	60.930
Мал	28.203	16.543	44.746	17.941	26.805
Радни спорови	20.656	12.867	33.523	14.422	19.101
Остало*	285	61	346	65	281
Укупно	108.050	64.751	172.801	65.684	107.117
Привредни реферат					
Пс	18.166	7.166	25.332	11.409	13.923
Малс	20.195	10.965	31.160	12.302	18.858
Л	1.316	1.117	2.433	981	1.452
Ст	519	299	818	254	564
Пк	56	0	56	48	8
Остало*	20	0	20	0	20
Укупно	40.272	19.547	59.819	24.994	34.825
Кривични реферат					
К	14.940	17.309	32.249	15.878	16.371
Кшп	588	8.101	8.689	8.119	570
Кпс	3.697	9.432	13.129	9.717	3.412
Кр	118	34.438	34.556	33.874	682
Км	1.215	1.343	2.558	1.272	1.286
Кв	1.002	7.649	8.651	7.666	985
Кп	77	101	178	113	65
Икс	2.918	4.250	7.168	4.552	2.616
Остало*	4	5	9	9	0
Укупно	24.559	82.628	107.187	81.200	25.987
Извршни реферат					
И	121.763	54.701	176.464	38.600	137.864
Ип	20.365	9.835	30.200	10.213	19.987
Остало*	89	316	405	234	171
Укупно	142.217	64.852	207.069	49.047	158.022
Ванпарнични реферат					
В	10.710	15.278	25.988	14.857	11.131
О	38.957	35.548	74.505	38.935	35.570
Остало*	522	1.761	2.283	1.586	697
Укупно	50.189	52.587	102.776	55.378	47.398
Рег. пословних субјеката	2.782	22.501	25.283	22.633	2.650
ЗК предмети	65.478	294.315	359.793	302.034	57.759
Прекршајно одјељење	138.898	71.048	209.946	143.454	66.492
УКУПНО	572.445	672.229	1.244.674	744.424	500.250

Табела 29: Процентуалан однос између броја примљених, ријешених и неријешених предмета у опћинским и основним судовима

Врста реферата	Промјена стања	Коефицијент	Број година потребан за елиминацију
	неријешених предмета*	протока**	неријешених предмета***
	I	II	III
Парнични реферат	-0,86%	101,44%	1,6
Привредни реферат	-13,53%	127,87%	1,4
Кривични реферат	5,81%	98,27%	0,3
Извршни реферат	11,11%	75,63%	3,2
Ванпарнични реферат	-5,56%	105,31%	0,9
Рег. пословних субјеката	-4,74%	100,59%	0,1
ЗК предмети	-11,79%	102,62%	0,2
Прекршајно одјељење	-52,13%	201,91%	0,5
УКУПНО	-12,61%	110,74%	0,7

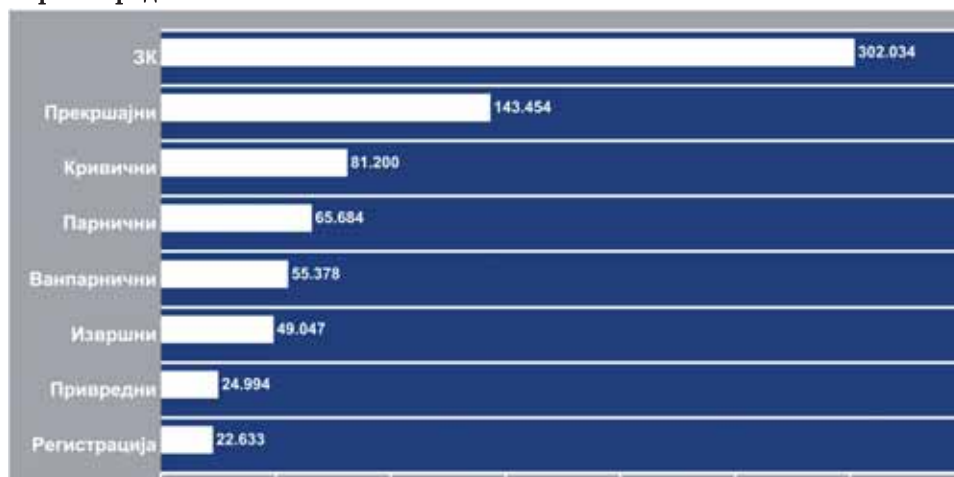
Римски бројеви назначени доле у тексту, представљају ознаке колона из претходних табела.

- * I: (V/I)-I представља однос релативне промјене броја неријешених предмета са 31.12.2008. у односу на број неријешених предмета са 1.1.2008. Проценти приказани без предзнака „-“ указују на пораст броја неријешених предмета, док је процентима са овим предзнаком исказано умањење броја неријешених предмета.
- ** II: IV/II представља однос броја ријешених предмета у односу на број примљених предмета током 2008. године. Тако је већи број ријешених предмета у односу на број примљених исказан процентима већим од 100% и супротно, мањи број ријешених предмета у односу на прилив исказан је процентима нижим од 100%.
- *** III: V/IV представља однос броја неријешених предмета са 31.12.2008 у односу на број ријешених предмета у току 2008. године и указује на вријеме потребно за елиминирање неријешених предмета

На основу статистичких података, исказаних у горњим табелама, видљиво је да су земљишно-књижни, извршни и прекршајни предмети имали највећи удио у броју предмета у раду на опћинским и основним судовима. Ови предмети су представљали **62%** од укупног броја предмета у раду прошле године.

Број неријешених предмета на крају године смањен је за **13%** у односу на крај 2007. године, и износи 500.250 предмета.

Графикон 22: Структура ријешених предмета у опћинским и основним судовима током 2008. године - по врсти предмета



Коефицијент протока предмета на опћинским и основним судовима износи 111%, што значи да су ови судови у протеклој години ријешили за 11% више предмета него што су их примили у рад. Према тренутним пројекцијама, потребно је 0,7 година за елиминацију неријешених предмета на крају године.

Коефицијент протока је био најмањи на **извршном реферату** (76%). Ако извршни предмети наставе да буду рјешавани овом прогресијом, биће потребно 3,2 година за њихово рјешавање. Најбољи коефицијент протока, као и прошле године, имали су прекршајни (202%) и привредни реферат (128%).

Што се тиче рада судова овог нивоа, потребно је истаћи и то како је динамика рјешавања предмета у 2008. години на кривичном реферату задовољавајућа. Највише ријешених предмета у току 2008. године на кривичном реферату чине Кр предмети, и то 42% од укупног броја ријешених предмета. Судови су ријешили незнатно већи број у односу на број примљених Кпп, Кпс и Кв предмета. Судови, међутим, нису успјели ријешити прилив првостепених кривичних предмета, будући да су у 2008. години ријешили 15.878 предмета, а примили су 17.309 ових предмета. Од укупног броја донијетих пресуда на кривичном реферату, 95% су осуђујуће, с тим да је 66% осуђујућих пресуда донесено по признању кривице, споразуму о признању кривице и казненом налогу. Надаље, 84% предмета кривичног реферата се оконча у трајању до једне године.

У укупно 61 предмета одузета је имовинска корист прибављена кривичним дјелом и прекршајима и то у укупној вриједности од **1.560.890,00 КМ**. У 3.013 предмета изречене су новчане казне и то у укупној вриједности од **1.669.757,00 КМ**.

Прекршајни реферат има најбољи коефицијент протока који износи 202%. Највише прекршајних предмета (56%) завршено је рјешењем којим се окривљени проглашава одговорним за прекршај, односно одговорним због пропуштања.

Што се тиче **парничних и привредних реферата**, можемо такођер закључити да се ради о рефератима у оквиру којих се може савладати прилив предмета. Међутим, битна карактеристика рада на овим рефератима је да су присутни значајни заостаци из претходних година. Управо због тога, на овим рефератима поступци трају нешто дуже (36% до једне године, 25% од 1 до 2 године, 19% од 2 до 3 године, 19% преко 3 године). Иначе, током 2008. године, закључено је 3.548 судских нагодби, 1.032 случајева је ријешено медијацијом, а од укупног броја донесених пресуда 48% је пресуда због пропуштања.

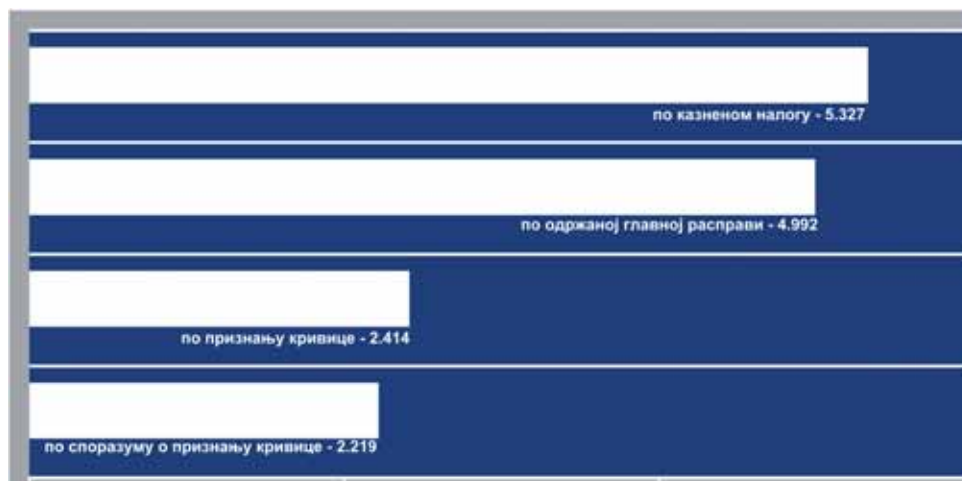
На **извршном реферату** је у 2008. години забиљежен значајан пад броја примљених предмета у односу на 2007. годину. Без обзира на овакав тренд, на крају 2008. године број неријешених предмета на овом реферату је порастао јер су судови рјешили само 76% примљених предмета.

У наставку овог поглавља дати су графикони на којима су приказани поједини параметри рада опћинских и основних судова.

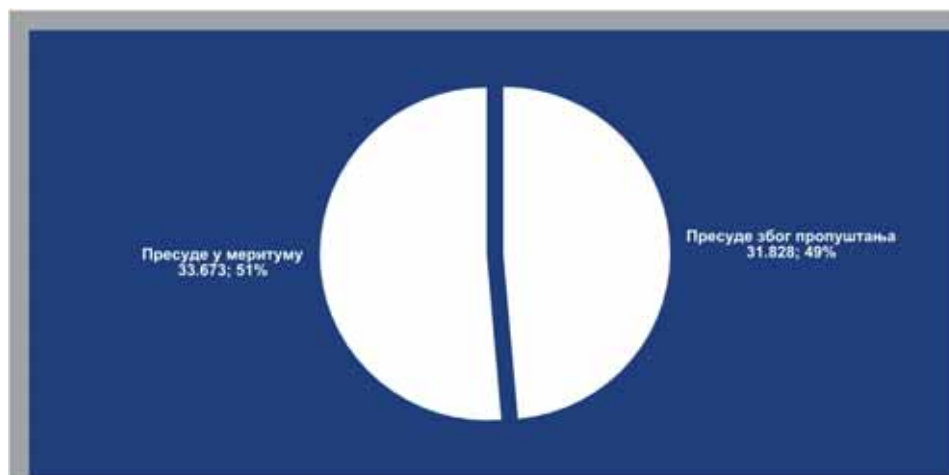
Графикон 23: Однос броја ослобађајућих, одбијајућих и осуђујућих пресуда у опћинским и основним судовима



Графикон 24: Пресуде кривичног реферата у опћинским и основним судовима



Графикон 25: Структура пресуда, мериторних и процесних, донесених у оквиру парничног и привредног реферата у опћинским и основним судовима



У Федерацији Босне и Херцеговине у 28 опћинских судова, током 2008. године функцију је обављало 384 редовних и 28 додатних судија и 88 стручних сарадника, што у просјеку чини око 18 носилаца правосудних функција по опћинском суду.

Табела 30: Проток предмета у 28 опћинских судова у Федерацији БиХ током 2008. године - по врсти предмета

Врста предмета	Бр. неријешених предмета са 1.1.2008.	Бр. примљених предмета током 2008.	Укупан број предмета у раду током 2008.	Бр. ријешених предмета током 2008.	Бр. неријешених предмета са 31.12.2008.
	I	II	III = I + II	IV	V = III - IV
Парнични реферат					
П	37.654	22.943	60.597	22.735	37.862
Мал	20.149	11.601	31.750	13.153	18.597
Радни спорови	16.761	11.793	28.554	12.585	15.969
Остало*	285	61	346	65	281
Укупно	74.849	46.398	121.247	48.538	72.709
Привредни реферат					
Пс	12.558	4.493	17.051	8.371	8.680
Малс	16.799	8.595	25.394	10.504	14.890
Л	998	802	1.800	752	1.048
Ст	230	135	365	88	277
Пк	56	0	56	48	8
Остало*	20	0	20	0	20
Укупно	30.661	14.025	44.686	19.763	24.923
Кривични реферат					
К	9.447	11.547	20.994	10.407	10.587
Кпп	348	5.188	5.536	5.239	297
Кпс	2.305	6.667	8.972	6.702	2.270
Кр	77	16.522	16.599	16.565	34
Км	908	983	1.891	846	1.045
Кв	674	5.461	6.135	5.343	792
Кп	59	23	82	25	57
Икс	2.341	2.979	5.320	3.268	2.052
Остало*	0	3	3	3	0
Укупно	16.159	49.373	65.532	48.398	17.134
Извршни реферат					
И	106.760	39.286	146.046	32.207	113.839
Ип	17.551	7.022	24.573	8.370	16.203
Остало*	52	204	256	98	158
Укупно	124.363	46.512	170.875	40.675	130.200
Ванпарнични реферат					
В	5.550	8.743	14.293	8.252	6.041
О	22.029	21.024	43.053	22.603	20.450
Остало*	395	991	1.386	867	519
Укупно	27.974	30.758	58.732	31.722	27.010
Рег. пословних субјеката	1.565	17.345	18.910	16.942	1.968
ЗК предмети	52.973	222.947	275.920	228.222	47.698
Прекршајно одјељење	87.072	44.026	131.098	94.523	36.575
УКУПНО	415.616	471.384	887.000	528.783	358.217

Табела 31: Процентуалан однос између броја примљених, ријешених и неријешених предмета у опћинским судовима

Врста реферата	Промена стања	Коефицијент протока**	Број година потребан за елиминацију
	неријешених предмета*		неријешених предмета***
	I	II	III
Парнични реферат	-2,86%	104,61%	1,5
Привредни реферат	-18,71%	140,91%	1,3
Кривични реферат	6,03%	98,03%	0,4
Извршни реферат	4,69%	87,45%	3,2
Ванпарнични реферат	-3,45%	103,13%	0,9
Рег. пословних субјеката	25,75%	97,68%	0,1
ЗК предмети	-9,96%	102,37%	0,2
Прекршајно одјељење	-57,99%	214,70%	0,4
УКУПНО	-13,81%	112,18%	0,7

Римски бројеви назначени доле у тексту, представљају ознаке колона из претходних табела.

- * I: (V/I)-1 представља однос релативне промене броја неријешених предмета са 31.12.2008. у односу на број неријешених предмета са 1.1.2008. Проенти приказани без предзнака „-“ указују на пораст броја неријешених предмета, док је процентима са овим предзнаком исказано умањење броја неријешених предмета.
- ** II: IV/II представља однос броја ријешених предмета у односу на број примљених предмета током 2008. године. Тако је већи број ријешених предмета у односу на број примљених исказан процентима већим од 100% и супротно, мањи број ријешених предмета у односу на прилив исказан је процентима нижим од 100%.
- *** III: V/IV представља однос броја неријешених предмета са 31.12.2008 у односу на број ријешених предмета у току 2008. године и указује на вријеме потребно за елиминирање неријешених предмета

Основне карактеристике рада опћинских судова за извјештајну 2008. годину су сљедеће:

- Тренд пораста прилива предмета, узме ли се у обзир прилив земљишно-књижних предмета
- Тренд смањења прилива предмета, изузме ли се прилив земљишно-књижних предмета
- Тренд смањења броја ријешених предмета.
- Тренд смањења броја неријешених предмета на крају године.
- Највећи број предмета примљен је у рад на земљишно-књижном (222.947 предмета) и кривичном реферату (49.373 предмета, од тога 16.522 Кр предмета).
- Квалитет рада опћинских судова: 78% потврђених, 12% преиначених и 10% укинутих одлука
- Квантитет рада опћинских судова: 150% остварене оријентационе норме

У Републици Српској, у 19 основних судова је, током 2008. године, функцију обављало 195 редовних, 20 додатних судија и 34 стручна сарадника, што у просјеку чини око 13 носилаца правосудних функција по основном суду.

Табела 32: Проток предмета у 19 основних судова у Републици Српској током 2008. године - по врсти предмета

Врста предмета	Бр. неријешених предмета са 1.1.2008.	Бр. примљених предмета током 2008.	Укупан број предмета у раду током 2008.	Бр. ријешених предмета током 2008.	Бр. неријешених предмета са 31.12.2008.
	I	II	III = I + II	IV	V = III - IV
Парнични реферат					
П	21.252	12.337	33.589	10.521	23.068
Мал	8.054	4.942	12.996	4.788	8.208
Радни спорови	3.895	1.074	4.969	1.837	3.132
Остало*	0	0	0	0	0
Укупно	33.201	18.353	51.554	17.146	34.408
Привредни реферат					
Пс	5.608	2.673	8.281	3.038	5.243
Малс	3.396	2.370	5.766	1.798	3.968
Л	318	315	633	229	404
Ст	289	164	453	166	287
Пк	0	0	0	0	0
Остало*	0	0	0	0	0
Укупно	9.611	5.522	15.133	5.231	9.902
Кривични реферат					
К	5.493	5.762	11.255	5.471	5.784
Кпп	240	2.913	3.153	2.880	273
Кпс	1.392	2.765	4.157	3.015	1.142
Кр	41	17.916	17.957	17.309	648
Км	307	360	667	426	241
Кв	328	2.188	2.516	2.323	193
Кп	18	78	96	88	8
Икс	577	1.271	1.848	1.284	564
Остало*	4	2	6	6	0
Укупно	8.400	33.255	41.655	32.802	8.853
Извршни реферат					
И	15.003	15.415	30.418	6.393	24.025
Ип	2.814	2.813	5.627	1.843	3.784
Остало*	37	112	149	136	13
Укупно	17.854	18.340	36.194	8.372	27.822
Ванпарнични реферат					
В	5.160	6.535	11.695	6.605	5.090
О	16.928	14.524	31.452	16.332	15.120
Остало*	127	770	897	719	178
Укупно	22.215	21.829	44.044	23.656	20.388
Рег. пословних субјеката	1.217	5.156	6.373	5.691	682
ЗК предмети	12.505	71.368	83.873	73.812	10.061
Прекршајно одјељење	51.826	27.022	78.848	48.931	29.917
УКУПНО	156.829	200.845	357.674	215.641	142.033

Табела 33: Процентуалан однос између броја примљених, ријешених и неријешених предмета у основним судовима

Врста реферата	Промјена стања	Коефицијент	Број година потребан за елиминацију
	неријешених предмета*	протока**	неријешених предмета***
	I	II	III
Парнични реферат	3,64%	93,42%	2,0
Привредни реферат	3,03%	94,73%	1,9
Кривични реферат	5,39%	98,64%	0,3
Извршни реферат	55,83%	45,65%	3,3
Ванпарнични реферат	-8,22%	108,37%	0,9
Рег. пословних субјеката	-43,96%	110,38%	0,1
ЗК предмети	-19,54%	103,42%	0,1
Прекршајно одјељење	-42,27%	181,08%	0,6
УКУПНО	-9,43%	107,37%	0,7

Римски бројеви назначени доле у тексту, представљају ознаке колона из претходних табела.

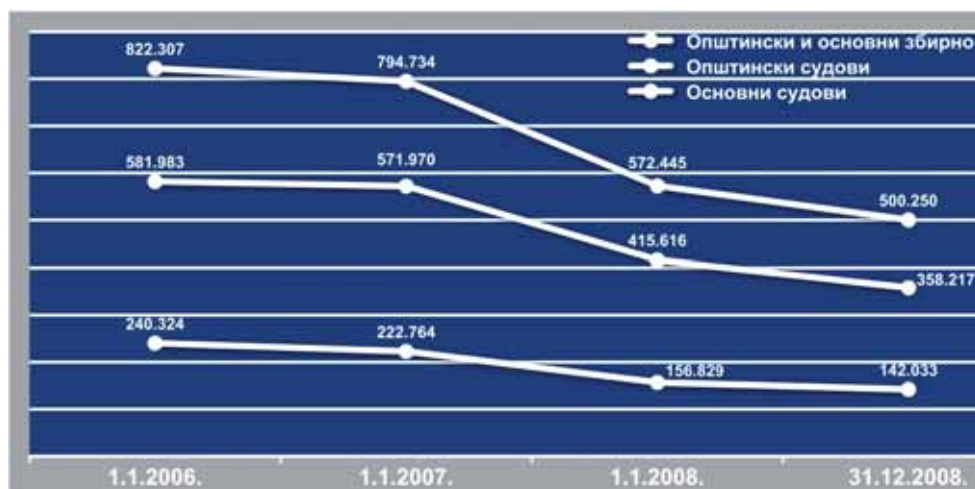
- * I: (V/I)-1 представља однос релативне промјене броја неријешених предмета са 31.12.2008. у односу на број неријешених предмета са 1.1.2008. Проенти приказани без предзнака „-“ указују на пораст броја неријешених предмета, док је процентима са овим предзнаком исказано умањење броја неријешених предмета.
- ** II: IV/II представља однос броја ријешених предмета у односу на број примљених предмета током 2008. године. Тако је већи број ријешених предмета у односу на број примљених предмета исказан процентима већим од 100% и супротно, мањи број ријешених предмета у односу на прилив исказан је процентима нижим од 100%.
- *** III: V/IV представља однос броја неријешених предмета са 31.12.2008 у односу на број ријешених предмета у току 2008. године и указује на вријеме потребно за елиминирање неријешених предмета

Темељне одлике рада основних судова за извјештајну 2008. годину су следеће:

- Тренд благог смањења прилива предмета, узме ли се у обзир прилив земљишно-књижних предмета
- Тренд значајног смањења прилива предмета, изузме ли се прилив земљишно-књижних предмета
- Тренд смањења броја ријешених предмета
- Тренд смањења броја неријешених предмета на крају године.
- Највећи прилив предмета забиљежен је на земљишно-књижном (71.368 предмета), и кривичном реферату (33.255 предмета, од тога 17.916 Кр предмета).
- Квалитет рада основних судова: 70% потврђених, 10% преиначених и 20% укинутих одлука.
- Квантитет рада основних судова: 138% остварене оријентационе норме

III СТАЊЕ У ОПЋИНСКИМ И ОСНОВНИМ СУДОВИМА НА КРАЈУ 2008. ГОДИНЕ

Графикон 26: Стање неријешених предмета у опћинским и основним судовима од 1.1.2006. до 31.12.2008. године



Као што се види из горњег графикона, у опћинским и основним судовима, из године у годину, број неријешених предмета се значајно смањује. Основни узрок овог тренда је смањење броја неријешених прекршајних предмета.

ЗАКЉУЧАК

Упоредном анализом статистичких параметара рада судова у току извјештајног периода са параметрима из претходних година, можемо уочити неколико трендова.

Број неријешених предмета који се преносе у следећу годину смањено се и у 2008. години, захваљујући, прије свега, мањем приливу предмета у овим судовима. Поред тога, већина основних и опћинских судова су у знатној мјери пребацили колективну норму као оријентационо мјерило у погледу броја предмета који треба да буду завршени у одређеном временском периоду.

Што се тиче трендова у погледу прилива предмета, потребно је примјетити да је ове године прекинут дугогодишњи низ повећаног прилива предмета у судове овог нивоа. Уколико издвојимо прилив земљишно-књижних предмета, који се повећао у односу на прилив ове врсте предмета у 2007. години, збир примљених предмета на осталим рефератима током 2008. године је знатно мањи (за око 152.000 предмета) у односу на тај збир за 2007. годину. С тим у вези, потребно је истаћи да је драстични пад прилива предмета забиљежен на прекршајном реферату, наиме 2007. године прилив ове врсте предмета је био 182.666 док је у 2008. години тај број износио 71.048.

Генерално, можемо рећи да првостепени судови рјешавају предмете из своје надлежности у обиму који надмашује прилив, те да кривуља неријешених предмета показује константан пад броја неријешених предмета на годишњем нивоу.

Изузму ли се земљишно-књижни предмети, код ових судова је највише предмета било у раду извршних одјељења код којих је једино и дошло до повећања броја неријешених предмета у односу на 2007. годину.

Кад је ријеч о смањењу броја неријешених предмета, посебно се истиче смањење броја неријешених прекршајних предмета током 2008. године, у износу од 52 %, тако да на крају 2008. године тај број износи 66.492 предмета. Ако упоредимо број неријешених прекршајних предмета са почетком 2007. године, када је било у раду 377.632 ових предмета, можемо констатовати да се обим посла у редовним судовима у вези са прекршајним предметима драстично смањује из године у годину.

ПОЈЕДИНАЧНИ ИЗВЈЕШТАЈИ О РАДУ ОПЋИНСКИХ И ОСНОВНИХ СУДОВА А. ОПЋИНСКИ СУДОВИ У ФЕДЕРАЦИЈИ БиХ

ОПЋИНСКИ СУД У БИХАЋУ

Редовне судије: 23 Стручни сарадници: 3

Додатне судије: 0

Врста предмета	Бр. нерієшених предмета са 1.1.2008.	Бр. примљених предмета током 2008.	Укупан број предмета у раду током 2008.	Бр. риєшених предмета током 2008.	Бр. нерієшених предмета са 31.12.2008.
	I	II	III = I + II	IV	V = III - IV
Парнични реферат	4.768	2.964	7.732	3.038	4.694
Привредни реферат	1.253	1.279	2.532	1.415	1.117
Кривични реферат	587	973	1.560	876	684
Извршни реферат	403	2.298	2.701	1.689	1.012
Ванпарнични реферат	987	974	1.961	943	1.018
Регистрац. посл. субјеката	35	876	911	873	38
ЗК предмети	301	10.189	10.490	10.389	101
Прекршајно одјељење	2.575	1.360	3.935	3.389	546
УКУПНО	10.909	20.913	31.822	22.612	9.210

Остварена колективна норма суда: 140,0%

Квалитет рада суда: потврђене одлуке 72% , преиначене одлуке 14% , укинуте одлуке 14%

ОПЋИНСКИ СУД У БОСАНСКОЈ КРУПИ

Редовне судије: 8 Стручни сарадници: 1

Додатне судије: 0

Врста предмета	Бр. нерієшених предмета са 1.1.2008.	Бр. примљених предмета током 2008.	Укупан број предмета у раду током 2008.	Бр. риєшених предмета током 2008.	Бр. нерієшених предмета са 31.12.2008.
	I	II	III = I + II	IV	V = III - IV
Парнични реферат	1.513	553	2.066	743	1.323
Привредни реферат	0	0	0	0	0
Кривични реферат	160	1.681	1.841	1.692	149
Извршни реферат	437	758	1.195	932	263
Ванпарнични реферат	426	362	788	481	307
Регистрац. посл. субјеката	0	0	0	0	0
ЗК предмети	97	2.628	2.725	2.650	75
Прекршајно одјељење	1.003	885	1.888	1.350	538
УКУПНО	3.636	6.867	10.503	7.848	2.655

Остварена колективна норма суда: 132,2%

Квалитет рада суда: потврђене одлуке 77% , преиначене одлуке 14% , укинуте одлуке 9%

ОПЋИНСКИ СУД У БУГОЈНУ

Редовне судије: 11 Стручни сарадници: 2

Додатне судије: 0

Врста предмета	Бр. неријешених предмета са 1.1.2008.	Бр. примљених предмета током 2008.	Укупан број предмета у раду током 2008.	Бр. ријешених предмета током 2008.	Бр. неријешених предмета са 31.12.2008.
	I	II	III = I + II	IV	V = III - IV
Парнични реферат	2.320	1.487	3.807	2.116	1.691
Привредни реферат	0	0	0	0	0
Кривични реферат	634	2.828	3.462	2.810	652
Извршни реферат	1.386	1.683	3.069	1.162	1.907
Ванпарнични реферат	1.155	1.101	2.256	1.368	888
Регистрац. посл. субјеката	0	0	0	0	0
ЗК предмети	96	9.223	9.319	9.111	208
Прекршајно одјељење	1.733	2.618	4.351	2.949	1.402
УКУПНО	7.324	18.940	26.264	19.516	6.748

Остварена колективна норма суда: 191,0%

Квалитет рада суда: потврђене одлуке 78% , преиначене одлуке 11% , укинуге одлуке 11%

ОПЋИНСКИ СУД У ЧАПЉИНИ

Редовне судије: 9 Стручни сарадници: 2

Додатне судије: 0

Врста предмета	Бр. неријешених предмета са 1.1.2008.	Бр. примљених предмета током 2008.	Укупан број предмета у раду током 2008.	Бр. ријешених предмета током 2008.	Бр. неријешених предмета са 31.12.2008.
	I	II	III = I + II	IV	V = III - IV
Парнични реферат	837	1.268	2.105	1.592	513
Привредни реферат	0	0	0	0	0
Кривични реферат	137	421	558	433	125
Извршни реферат	1.384	464	1.848	272	1.576
Ванпарнични реферат	342	615	957	673	284
Регистрац. посл. субјеката	0	0	0	0	0
ЗК предмети	2.855	1.711	4.566	1.760	2.806
Прекршајно одјељење	645	747	1.392	1.151	241
УКУПНО	6.200	5.226	11.426	5.881	5.545

Остварена колективна норма суда: 125,5%

Квалитет рада суда: потврђене одлуке 55% , преиначене одлуке 35% , укинуге одлуке 10%

ОПЋИНСКИ СУД У ЦАЗИНУ

Редовне судије: 7 Стручни сарадници: 2

Додатне судије: 0

Врста предмета	Бр. неријешених предмета са 1.1.2008.	Бр. примљених предмета током 2008.	Укупан број предмета у раду током 2008.	Бр. ријешених предмета током 2008.	Бр. неријешених предмета са 31.12.2008.
	I	II	III = I + II	IV	V = III - IV
Парнични реферат	2.800	789	3.589	1.074	2.515
Привредни реферат	4	0	4	0	4
Кривични реферат	518	1.873	2.391	1.917	474
Извршни реферат	2.570	861	3.431	1.470	1.961
Ванпарнични реферат	809	589	1.398	441	957
Регистрац, посл. субјеката	0	0	0	0	0
ЗК предмети	967	1.691	2.658	1.322	1.336
Прекршајно одјељење	993	1.035	2.028	1.440	588
УКУПНО	8.661	6.838	15.499	7.664	7.835

Остварена колективна норма суда: 142,6%

Квалитет рада суда: потврђене одлуке 60% , преиначене одлуке 28% , укинуге одлуке 12%

ОПЋИНСКИ СУД У ГОРАЖДУ

Редовне судије: 7 Стручни сарадници: 1

Додатне судије: 0

Врста предмета	Бр. неријешених предмета са 1.1.2008.	Бр. примљених предмета током 2008.	Укупан број предмета у раду током 2008.	Бр. ријешених предмета током 2008.	Бр. неријешених предмета са 31.12.2008.
	I	II	III = I + II	IV	V = III - IV
Парнични реферат	283	1.033	1.316	1.107	209
Привредни реферат	40	104	144	95	49
Кривични реферат	67	1.487	1.554	1.503	51
Извршни реферат	3.074	1.284	4.358	3.068	1.290
Ванпарнични реферат	146	1.348	1.494	1.341	153
Регистрац, посл. субјеката	17	84	101	86	15
ЗК предмети	4	842	846	839	7
Прекршајно одјељење	556	270	826	678	148
УКУПНО	4.187	6.452	10.639	8.717	1.922

Остварена колективна норма суда: 138,9%

Квалитет рада суда: потврђене одлуке 95% , преиначене одлуке 3% , укинуге одлуке 2%

ОПЋИНСКИ СУД У ГРАЧАНИЦИ

Редовне судије: 5 Стручни сарадници: 2

Додатне судије: 0

Врста предмета	Бр. неријешених предмета са 1.1.2008.	Бр. примљених предмета током 2008.	Укупан број предмета у раду током 2008.	Бр. ријешених предмета током 2008.	Бр. неријешених предмета са 31.12.2008.
	I	II	III = I + II	IV	V = III - IV
Парнични реферат	248	633	881	642	239
Привредни реферат	0	0	0	0	0
Кривични реферат	274	663	937	591	346
Извршни реферат	862	365	1.227	302	925
Ванпарнични реферат	255	504	759	570	189
Регистрац. посл. субјеката	0	0	0	0	0
ЗК предмети	1.481	2.643	4.124	1.814	2.310
Прекршајно одјељење	771	661	1.432	1.003	429
УКУПНО	3.891	5.469	9.360	4.922	4.438

Остварена колективна норма суда: 160,7%

Квалитет рада суда: потврђене одлуке 59% , преиначене одлуке 15% , укинуге одлуке 26%

ОПЋИНСКИ СУД У ГРАДАЧЦУ

Редовне судије: 8 Стручни сарадници: 3

Додатне судије: 2

Врста предмета	Бр. неријешених предмета са 1.1.2008.	Бр. примљених предмета током 2008.	Укупан број предмета у раду током 2008.	Бр. ријешених предмета током 2008.	Бр. неријешених предмета са 31.12.2008.
	I	II	III = I + II	IV	V = III - IV
Парнични реферат	1.385	711	2.096	451	1.645
Привредни реферат	0	0	0	0	0
Кривични реферат	634	990	1.624	774	850
Извршни реферат	1.437	674	2.111	219	1.892
Ванпарнични реферат	1.247	814	2.061	695	1.366
Регистрац. посл. субјеката	0	0	0	0	0
ЗК предмети	92	12.968	13.060	13.056	4
Прекршајно одјељење	652	1.542	2.194	1.877	317
УКУПНО	5.447	17.699	23.146	17.072	6.074

Остварена колективна норма суда: 114,4%

Квалитет рада суда: потврђене одлуке 70% , преиначене одлуке 13% , укинуге одлуке 17%

ОПЋИНСКИ СУД У КАКЊУ

Редовне судије:6 Стручни сарадници:1

Додатне судије:1

Врста предмета	Бр. неријешених предмета са 1.1.2008.	Бр. примљених предмета током 2008.	Укупан број предмета у раду током 2008.	Бр. ријешених предмета током 2008.	Бр. неријешених предмета са 31.12.2008.
	I	II	III = I + II	IV	V = III - IV
Парнични реферат	5	0	5	5	0
Привредни реферат	0	0	0	0	0
Кривични реферат	365	1.078	1.443	1.225	218
Извршни реферат	3.802	3.885	7.687	678	7.009
Ванпарнични реферат	550	488	1.038	585	453
Регистрац. посл. субјеката	0	0	0	0	0
ЗК предмети	827	7.290	8.117	6.943	1.174
Прекршајно одјељење	1.800	858	2.658	1.772	886
УКУПНО	7.349	13.599	20.948	11.208	9.740

Остварена колективна норма суда: 160,4%

Квалитет рада суда: потврђене одлуке 73% , преиначене одлуке 13% , укинуге одлуке 14%

ОПЋИНСКИ СУД У КАЛЕСИЈИ

Редовне судије: 5 Стручни сарадници: 1

Додатне судије: 0

Врста предмета	Бр. неријешених предмета са 1.1.2008.	Бр. примљених предмета током 2008.	Укупан број предмета у раду током 2008.	Бр. ријешених предмета током 2008.	Бр. неријешених предмета са 31.12.2008.
	I	II	III = I + II	IV	V = III - IV
Парнични реферат	389	969	1.358	779	579
Привредни реферат	0	0	0	0	0
Кривични реферат	222	590	812	521	291
Извршни реферат	333	380	713	455	258
Ванпарнични реферат	86	461	547	404	143
Регистрац. посл. субјеката	0	0	0	0	0
ЗК предмети	4	3.559	3.563	3.561	2
Прекршајно одјељење	1.143	473	1.616	1.164	452
УКУПНО	2.177	6.432	8.609	6.884	1.725

Остварена колективна норма суда: 158,4%

Квалитет рада суда: потврђене одлуке 64% , преиначене одлуке 16% , укинуге одлуке 20%

ОПЋИНСКИ СУД У КИСЕЉАКУ

Редовне судије: 5 Стручни сарадници: 1

Додатне судије: 0

Врста предмета	Бр. неријешених предмета са 1.1.2008.	Бр. примљених предмета током 2008.	Укупан број предмета у раду током 2008.	Бр. ријешених предмета током 2008.	Бр. неријешених предмета са 31.12.2008.
	I	II	III = I + II	IV	V = III - IV
Парнични реферат	676	332	1.008	359	649
Привредни реферат	0	0	0	0	0
Кривични реферат	316	1.473	1.789	1.471	318
Извршни реферат	564	1.043	1.607	79	1.528
Ванпарнични реферат	300	382	682	425	257
Регистрац, посл. субјеката	0	0	0	0	0
ЗК предмети	2	3.329	3.331	3.330	1
Прекршајно одјељење	1.832	765	2.597	1.353	1.244
УКУПНО	3.690	7.324	11.014	7.017	3.997

Остварена колективна норма суда: 193,0%

Квалитет рада суда: потврђене одлуке 87% , преиначене одлуке 5% , укинуге одлуке 8%

ОПЋИНСКИ СУД У КОЊИЦУ

Редовне судије: 7 Стручни сарадници: 2

Додатне судије: 0

Врста предмета	Бр. неријешених предмета са 1.1.2008.	Бр. примљених предмета током 2008.	Укупан број предмета у раду током 2008.	Бр. ријешених предмета током 2008.	Бр. неријешених предмета са 31.12.2008.
	I	II	III = I + II	IV	V = III - IV
Парнични реферат	525	833	1.358	702	656
Привредни реферат	0	0	0	0	0
Кривични реферат	249	697	946	799	147
Извршни реферат	3.585	3.564	7.149	2.340	4.809
Ванпарнични реферат	381	691	1.072	865	207
Регистрац, посл. субјеката	0	0	0	0	0
ЗК предмети	77	8.035	8.112	7.809	303
Прекршајно одјељење	1.641	1.150	2.791	2.308	483
УКУПНО	6.458	14.970	21.428	14.823	6.605

Остварена колективна норма суда: 134,7%

Квалитет рада суда: потврђене одлуке 77% , преиначене одлуке 10% , укинуге одлуке 13%

ОПЋИНСКИ СУД У ЛИВНУ

Редовне судије: 10 Стручни сарадници: 3

Додатне судије: 1

Врста предмета	Бр. нерієшених предмета са 1.1.2008.	Бр. примљених предмета током 2008.	Укупан број предмета у раду током 2008.	Бр. риєшених предмета током 2008.	Бр. нерієшених предмета са 31.12.2008.
	I	II	III = I + II	IV	V = III - IV
Парнични реферат	3.477	1.167	4.644	1.883	2.761
Привредни реферат	369	181	550	254	296
Кривични реферат	946	1.101	2.047	1.173	874
Извршни реферат	1.820	613	2.433	508	1.925
Ванпарнични реферат	1.980	1.529	3.509	1.566	1.943
Регистрац, посл. субјеката	7	720	727	722	5
ЗК предмети	834	2.547	3.381	2.436	945
Прекршајно одјељење	800	2.163	2.963	2.742	221
УКУПНО	10.233	10.021	20.254	11.284	8.970

Остварена колективна норма суда: 167,1%

Квалитет рада суда: потврђене одлуке 50% , преиначене одлуке 34% , укинуге одлуке 16%

ОПЋИНСКИ СУД У ЉУБУШКОМ

Редовне судије:4 Стручни сарадници: 2

Додатне судије:0

Врста предмета	Бр. нерієшених предмета са 1.1.2008.	Бр. примљених предмета током 2008.	Укупан број предмета у раду током 2008.	Бр. риєшених предмета током 2008.	Бр. нерієшених предмета са 31.12.2008.
	I	II	III = I + II	IV	V = III - IV
Парнични реферат	859	474	1.333	794	539
Привредни реферат	0	0	0	0	0
Кривични реферат	42	290	332	238	94
Извршни реферат	764	273	1.037	471	566
Ванпарнични реферат	214	568	782	579	203
Регистрац, посл. субјеката	0	0	0	0	0
ЗК предмети	42	4.553	4.595	4.527	68
Прекршајно одјељење	762	676	1.438	679	759
УКУПНО	2.683	6.834	9.517	7.288	2.229

Остварена колективна норма суда: 151,6%

Квалитет рада суда: потврђене одлуке 81% , преиначене одлуке 11% , укинуге одлуке 11%

ОПЋИНСКИ СУД У МОСТАРУ

Редовне судије: 22 Стручни сарадници: 5

Додатне судије: 2

Врста предмета	Бр. неријешених предмета са 1.1.2008.	Бр. примљених предмета током 2008.	Укупан број предмета у раду током 2008.	Бр. ријешених предмета током 2008.	Бр. неријешених предмета са 31.12.2008.
	I	II	III = I + II	IV	V = III - IV
Парнични реферат	15.003	5.941	20.944	5.609	15.335
Привредни реферат	3.188	1.006	4.194	2.157	2.037
Кривични реферат	1.002	1.495	2.497	1.701	796
Извршни реферат	6.399	1.450	7.849	870	6.979
Ванпарнични реферат	2.764	1.534	4.298	1.824	2.474
Регистрац, посл. субјеката	86	1.060	1.146	1.016	130
ЗК предмети	11.728	23.289	35.017	27.719	7.298
Прекршајно одјељење	7.870	2.583	10.453	7.061	3.392
УКУПНО	48.040	38.358	86.398	47.957	38.441

Остварена колективна норма суда: 148,0%

Квалитет рада суда: потврђене одлуке 87% , преиначене одлуке 8% , укинуте одлуке 5%

ОПЋИНСКИ СУД У ОРАШЈУ

Редовне судије: 8 Стручни сарадници: 1

Додатне судије: 0

Врста предмета	Бр. неријешених предмета са 1.1.2008.	Бр. примљених предмета током 2008.	Укупан број предмета у раду током 2008.	Бр. ријешених предмета током 2008.	Бр. неријешених предмета са 31.12.2008.
	I	II	III = I + II	IV	V = III - IV
Парнични реферат	494	539	1.033	600	433
Привредни реферат	124	115	239	132	107
Кривични реферат	871	692	1.563	890	673
Извршни реферат	577	499	1.076	366	710
Ванпарнични реферат	328	674	1.002	639	363
Регистрац, посл. субјеката	7	384	391	384	7
ЗК предмети	68	3.521	3.589	3.520	69
Прекршајно одјељење	919	974	1.893	1.070	823
УКУПНО	3.388	7.398	10.786	7.601	3.185

Остварена колективна норма суда: 112,2%

Квалитет рада суда: потврђене одлуке 87% , преиначене одлуке 6% , укинуте одлуке 7%

ОПЋИНСКИ СУД У САНСКОМ МОСТУ

Редовне судије: 7

Стручни сарадници: 1

Додатне судије: 0

Врста предмета	Бр. неријешених предмета са 1.1.2008.	Бр. примљених предмета током 2008.	Укупан број предмета у раду током 2008.	Бр. ријешених предмета током 2008.	Бр. неријешених предмета са 31.12.2008.
	I	II	III = I + II	IV	V = III - IV
Парнични реферат	1.644	966	2.610	1.093	1.517
Привредни реферат	0	0	0	0	0
Кривични реферат	138	622	760	611	149
Извршни реферат	497	1.129	1.626	522	1.104
Ванпарнични реферат	292	493	785	493	292
Регистрац, посл. субјеката	0	0	0	0	0
ЗК предмети	35	7.368	7.403	7.376	27
Прекршајно одјељење	606	401	1.007	716	291
УКУПНО	3.212	10.979	14.191	10.811	3.380

Остварена колективна норма суда: 134,5%

Квалитет рада суда: потврђене одлуке 59% , преиначене одлуке 4% , укинуте одлуке 37%

ОПЋИНСКИ СУД У САРАЈЕВУ

Редовне судије: 97

Стручни сарадници: 26

Додатне судије: 7

Врста предмета	Бр. неријешених предмета са 1.1.2008.	Бр. примљених предмета током 2008.	Укупан број предмета у раду током 2008.	Бр. ријешених предмета током 2008.	Бр. неријешених предмета са 31.12.2008.
	I	II	III = I + II	IV	V = III - IV
Парнични реферат	12.836	9.610	22.446	10.458	11.988
Привредни реферат	17.790	6.460	24.250	10.977	13.273
Кривични реферат	2.582	7.543	10.125	7.180	2.945
Извршни реферат	59.680	8.085	67.765	12.682	55.083
Ванпарнични реферат	4.409	6.757	11.166	6.698	4.468
Регистрац, посл. субјеката	876	4.016	4.892	3.953	939
ЗК предмети	7.893	34.646	42.539	37.949	4.590
Прекршајно одјељење	26.475	8.931	35.406	28.843	6.563
УКУПНО	132.541	86.048	218.589	118.740	99.849

Остварена колективна норма суда: 149,4%

Квалитет рада суда: потврђене одлуке 78% , преиначене одлуке 14% , укинуте одлуке 8%

ОПЋИНСКИ СУД У ШИРОКОМ БРИЈЕГУ

Редовне судије: 6

Стручни сарадници: 2

Додатне судије: 0

Врста предмета	Бр. неријешених предмета са 1.1.2008.	Бр. примљених предмета током 2008.	Укупан број предмета у раду током 2008.	Бр. ријешених предмета током 2008.	Бр. неријешених предмета са 31.12.2008.
	I	II	III = I + II	IV	V = III - IV
Парнични реферат	1.260	623	1.883	881	1.002
Привредни реферат	391	267	658	339	319
Кривични реферат	171	285	456	338	118
Извршни реферат	1.052	1.070	2.122	481	1.641
Ванпарнични реферат	860	533	1.393	528	865
Регистрац, посл. субјеката	34	1.639	1.673	1.630	43
ЗК предмети	966	3.924	4.890	3.563	1.327
Прекршајно одјељење	1.474	925	2.399	1.204	1.195
УКУПНО	6.208	9.266	15.474	8.964	6.510

Остварена колективна норма суда: 159,7%

Квалитет рада суда: потврђене одлуке 67% , преиначене одлуке 20% , укинуге одлуке 13%

ОПЋИНСКИ СУД У ТЕШЊУ

Редовне судије: 6

Стручни сарадници: 3

Додатне судије: 1

Врста предмета	Бр. неријешених предмета са 1.1.2008.	Бр. примљених предмета током 2008.	Укупан број предмета у раду током 2008.	Бр. ријешених предмета током 2008.	Бр. неријешених предмета са 31.12.2008.
	I	II	III = I + II	IV	V = III - IV
Парнични реферат	1.188	700	1.888	835	1.053
Привредни реферат	0	0	0	0	0
Кривични реферат	190	1.245	1.435	1.206	229
Извршни реферат	1.795	522	2.317	604	1.713
Ванпарнични реферат	1.002	792	1.794	1.117	677
Регистрац, посл. субјеката	0	0	0	0	0
ЗК предмети	5	1.293	1.298	1.290	8
Прекршајно одјељење	1.667	796	2.463	1.829	634
УКУПНО	5.847	5.348	11.195	6.881	4.314

Остварена колективна норма суда: 171,0%

Квалитет рада суда: потврђене одлуке 81% , преиначене одлуке 9% , укинуге одлуке 10%

ОПЋИНСКИ СУД У ТРАВНИКУ

Редовне судије: 18 Стручни сарадници: 4

Додатне судије: 4

Врста предмета	Бр. неријешених предмета са 1.1.2008.	Бр. примљених предмета током 2008.	Укупан број предмета у раду током 2008.	Бр. ријешених предмета током 2008.	Бр. неријешених предмета са 31.12.2008.
	I	II	III = I + II	IV	V = III - IV
Парнични реферат	3.614	2.523	6.137	2.568	3.569
Привредни реферат	1.146	878	2.024	1.069	955
Кривични реферат	1.685	1.702	3.387	1.832	1.555
Извршни реферат	2.201	3.716	5.917	3.436	2.481
Ванпарнични реферат	400	1.093	1.493	1.033	460
Регистрац, посл. субјеката	149	1.252	1.401	1.286	115
ЗК предмети	633	18.509	19.142	18.779	363
Прекршајно одјељење	5.079	3.221	8.300	4.498	3.802
УКУПНО	14.907	32.894	47.801	34.501	13.300

Остварена колективна норма суда: 192,3%

Квалитет рада суда: потврђене одлуке 85% , преиначене одлуке 1% , укинуте одлуке 14%

ОПЋИНСКИ СУД У ТУЗЛИ

Редовне судије: 34 Стручни сарадници: 6

Додатне судије: 4

Врста предмета	Бр. неријешених предмета са 1.1.2008.	Бр. примљених предмета током 2008.	Укупан број предмета у раду током 2008.	Бр. ријешених предмета током 2008.	Бр. неријешених предмета са 31.12.2008.
	I	II	III = I + II	IV	V = III - IV
Парнични реферат	7.344	4.321	11.665	3.624	8.041
Привредни реферат	4.737	2.116	6.853	1.814	5.039
Кривични реферат	1.694	4.588	6.282	4.123	2.159
Извршни реферат	6.890	1.786	8.676	724	7.952
Ванпарнични реферат	3.565	2.715	6.280	2.108	4.172
Регистрац, посл. субјеката	212	2.394	2.606	2.205	401
ЗК предмети	13.314	27.231	40.545	27.500	13.045
Прекршајно одјељење	6.977	3.031	10.008	6.484	3.524
УКУПНО	44.733	48.182	92.915	48.582	44.333

Остварена колективна норма суда: 160,1%

Квалитет рада суда: потврђене одлуке 77% , преиначене одлуке 11% , укинуте одлуке 12%

ОПЋИНСКИ СУД У ВЕЛИКОЈ КЛАДУШИ

Редовне судије: 5

Стручни сарадници: 2

Додатне судије: 0

Врста предмета	Бр. неријешених предмета са 1.1.2008.	Бр. примљених предмета током 2008.	Укупан број предмета у раду током 2008.	Бр. ријешених предмета током 2008.	Бр. неријешених предмета са 31.12.2008.
	I	II	III = I + II	IV	V = III - IV
Парнични реферат	3.003	787	3.790	1.020	2.770
Привредни реферат	0	0	0	0	0
Кривични реферат	543	442	985	321	664
Извршни реферат	2.119	438	2.557	292	2.265
Ванпарнични реферат	1.017	443	1.460	583	877
Регистрац, посл. субјеката	0	0	0	0	0
ЗК предмети	0	0	0	0	0
Прекршајно одјељење	1.551	624	2.175	1.242	933
УКУПНО	8.233	2.734	10.967	3.458	7.509

Остварена колективна норма суда: 121,0%

Квалитет рада суда: потврђене одлуке 63% , преиначене одлуке 3% , укинуте одлуке 34%

ОПЋИНСКИ СУД У ВИСОКОМ

Редовне судије: 14

Стручни сарадници: 3

Додатне судије: 0

Врста предмета	Бр. неријешених предмета са 1.1.2008.	Бр. примљених предмета током 2008.	Укупан број предмета у раду током 2008.	Бр. ријешених предмета током 2008.	Бр. неријешених предмета са 31.12.2008.
	I	II	III = I + II	IV	V = III - IV
Парнични реферат	1.159	1.155	2.314	1.309	1.005
Привредни реферат	0	0	0	0	0
Кривични реферат	222	2.975	3.197	2.996	201
Извршни реферат	1.533	364	1.897	693	1.204
Ванпарнични реферат	726	831	1.557	1.141	416
Регистрац, посл. субјеката	0	0	0	0	0
ЗК предмети	694	4.344	5.038	3.412	1.626
Прекршајно одјељење	3.476	1.505	4.981	4.187	794
УКУПНО	7.810	11.174	18.984	13.738	5.246

Остварена колективна норма суда: 158,1%

Квалитет рада суда: потврђене одлуке 81% , преиначене одлуке 10% , укинуте одлуке 9%

ОПЋИНСКИ СУД У ЗАВИДОВИЋИМА

Редовне судије: 8

Стручни сарадници: 3

Додатне судије: 1

Врста предмета	Бр. неријешених предмета са 1.1.2008.	Бр. примљених предмета током 2008.	Укупан број предмета у раду током 2008.	Бр. ријешених предмета током 2008.	Бр. неријешених предмета са 31.12.2008.
	I	II	III = I + II	IV	V = III - IV
Парнични реферат	1.469	818	2.287	978	1.309
Привредни реферат	0	0	0	0	0
Кривични реферат	320	1.707	2.027	1.688	339
Извршни реферат	2.026	665	2.691	1.271	1.420
Ванпарнични реферат	857	1.122	1.979	1.559	420
Регистрац, посл. субјеката	0	0	0	0	0
ЗК предмети	66	5.793	5.859	5.791	68
Прекршајно одјељење	2.176	1.384	3.560	1.611	1.949
УКУПНО	6.914	11.489	18.403	12.898	5.505

Остварена колективна норма суда: 137,2%

Квалитет рада суда: потврђене одлуке 81%, преиначене одлуке 9% , укинуге одлуке 10%

ОПЋИНСКИ СУД У ЗЕНИЦИ

Редовне судије: 25

Стручни сарадници: 6

Додатне судије: 3

Врста предмета	Бр. неријешених предмета са 1.1.2008.	Бр. примљених предмета током 2008.	Укупан број предмета у раду током 2008.	Бр. ријешених предмета током 2008.	Бр. неријешених предмета са 31.12.2008.
	I	II	III = I + II	IV	V = III - IV
Парнични реферат	4.108	2.527	6.635	2.058	4.577
Привредни реферат	1.619	1.619	3.238	1.511	1.727
Кривични реферат	741	7.115	7.856	6.937	919
Извршни реферат	5.704	3.240	8.944	1.357	7.587
Ванпарнични реферат	2.196	2.093	4.289	1.908	2.381
Регистрац, посл. субјеката	142	4.920	5.062	4.787	275
ЗК предмети	9.661	17.715	27.376	17.977	9.399
Прекршајно одјељење	7.559	2.221	9.780	7.862	1.918
УКУПНО	31.730	41.450	73.180	44.397	28.783

Остварена колективна норма суда: 199,4%

Квалитет рада суда: потврђене одлуке 82% , преиначене одлуке 17% , укинуге одлуке 1%

ОПЋИНСКИ СУД У ЖЕПЧУ

Редовне судије: 5 Стручни сарадници: 1

Додатне судије: 0

Врста предмета	Бр. неријешених предмета са 1.1.2008.	Бр. примљених предмета током 2008.	Укупан број предмета у раду током 2008.	Бр. ријешених предмета током 2008.	Бр. неријешених предмета са 31.12.2008.
	I	II	III = I + II	IV	V = III - IV
Парнични реферат	270	400	670	346	324
Привредни реферат	0	0	0	0	0
Кривични реферат	112	1.108	1.220	1.137	83
Извршни реферат	990	282	1.272	578	694
Ванпарнични реферат	131	418	549	431	118
Регистрац, посл. субјеката	0	0	0	0	0
ЗК предмети	7	679	686	617	69
Прекршајно одјељење	1.358	547	1.905	1.224	681
УКУПНО	2.868	3.434	6.302	4.333	1.969

Остварена колективна норма суда: 120,6%

Квалитет рада суда: потврђене одлуке 96% , преиначене одлуке 1% , укинуте одлуке 3%

ОПЋИНСКИ СУД У ЖИВИНИЦАМА

Редовне судије: 14 Стручни сарадници: 2

Додатне судије: 2

Врста предмета	Бр. неријешених предмета са 1.1.2008.	Бр. примљених предмета током 2008.	Укупан број предмета у раду током 2008.	Бр. ријешених предмета током 2008.	Бр. неријешених предмета са 31.12.2008.
	I	II	III = I + II	IV	V = III - IV
Парнични реферат	1.372	2.275	3.647	1.874	1.773
Привредни реферат	0	0	0	0	0
Кривични реферат	737	1.709	2.446	1.415	1.031
Извршни реферат	10.479	5.121	15.600	3.154	12.446
Ванпарнични реферат	549	834	1.383	724	659
Регистрац, посл. субјеката	0	0	0	0	0
ЗК предмети	224	3.427	3.651	3.182	469
Прекршајно одјељење	2.979	1.680	4.659	2.837	1.822
УКУПНО	16.340	15.046	31.386	13.186	18.200

Остварена колективна норма суда: 131,8%

Квалитет рада суда: потврђене одлуке 78% , преиначене одлуке 11% , укинуте одлуке 11%

Б. ОСНОВНИ СУДОВИ У РЕПУБЛИЦИ СРПСКОЈ

ОСНОВНИ СУД У БАЊА ЛУЦИ

Редовне судије: 44 Стручни сарадници: 13

Додатне судије: 12

Врста предмета	Бр. неріјешених предмета са 1.1.2008.	Бр. примљених предмета током 2008.	Укупан број предмета у раду током 2008.	Бр. ријешених предмета током 2008.	Бр. неріјешених предмета са 31.12.2008.
	I	II	III = I + II	IV	V = III - IV
Парнични реферат	21.673	7.588	29.261	7.311	21.950
Привредни реферат	7.696	3.233	10.929	3.208	7.721
Кривични реферат	1.867	3.490	5.357	3.336	2.021
Извршни реферат	2.599	4.198	6.797	3.680	3.117
Ванпарнични реферат	7.034	4.663	11.697	5.262	6.435
Регистрац, посл. субјеката	1.013	2.686	3.699	3.161	538
ЗК предмети	4.811	11.786	16.597	12.489	4.108
Прекршајно одјељење	15.937	6.118	22.055	11.643	10.412
УКУПНО	62.630	43.762	106.392	50.090	56.302

Остварена колективна норма суда: 166,0%

Квалитет рада суда: потврђене одлуке 78% , преиначене одлуке 6% , укинуте одлуке 16%

ОСНОВНИ СУД У БИЈЕЉИНИ

Редовне судије: 24 Стручни сарадници: 4

Додатне судије: 1

Врста предмета	Бр. неріјешених предмета са 1.1.2008.	Бр. примљених предмета током 2008.	Укупан број предмета у раду током 2008.	Бр. ријешених предмета током 2008.	Бр. неріјешених предмета са 31.12.2008.
	I	II	III = I + II	IV	V = III - IV
Парнични реферат	1.326	1.804	3.130	1.188	1.942
Привредни реферат	336	662	998	552	446
Кривични реферат	1.111	4.373	5.484	4.390	1.094
Извршни реферат	2.561	813	3.374	877	2.497
Ванпарнични реферат	2.923	2.053	4.976	3.335	1.641
Регистрац, посл. субјеката	122	915	1.037	949	88
ЗК предмети	1.479	4.260	5.739	4.701	1.038
Прекршајно одјељење	10.440	2.451	12.891	8.675	4.216
УКУПНО	20.298	17.331	37.629	24.667	12.962

Остварена колективна норма суда: 140,7%

Квалитет рада суда: потврђене одлуке 64% , преиначене одлуке 12% , укинуте одлуке 24%

ОСНОВНИ СУД У БОСАНСКОЈ ГРАДИШЦИ

Редовне судије: 9

Стручни сарадници: 1

Додатне судије: 1

Врста предмета	Бр. неријешених предмета са 1.1.2008.	Бр. примљених предмета током 2008.	Укупан број предмета у раду током 2008.	Бр. ријешених предмета током 2008.	Бр. неријешених предмета са 31.12.2008.
	I	II	III = I + II	IV	V = III - IV
Парнични реферат	665	570	1.235	429	806
Привредни реферат	7	80	87	76	11
Кривични реферат	388	1.890	2.278	1.873	405
Извршни реферат	981	422	1.403	271	1.132
Ванпарнични реферат	1.007	2.033	3.040	1.913	1.127
Регистрац, посл. субјеката	0	0	0	0	0
ЗК предмети	623	3.828	4.451	3.612	839
Прекршајно одјељење	2.953	2.028	4.981	3.286	1.695
УКУПНО	6.624	10.851	17.475	11.460	6.015

Остварена колективна норма суда: 182,1%

Квалитет рада суда: потврђене одлуке 57% , преиначене одлуке 16% , укинуге одлуке 27%

ОСНОВНИ СУД У ДЕРВЕНТИ

Редовне судије: 7

Стручни сарадници: 2

Додатне судије: 0

Врста предмета	Бр. неријешених предмета са 1.1.2008.	Бр. примљених предмета током 2008.	Укупан број предмета у раду током 2008.	Бр. ријешених предмета током 2008.	Бр. неријешених предмета са 31.12.2008.
	I	II	III = I + II	IV	V = III - IV
Парнични реферат	336	512	848	457	391
Привредни реферат	0	0	0	0	0
Кривични реферат	250	996	1.246	1.050	196
Извршни реферат	183	371	554	161	393
Ванпарнични реферат	163	742	905	783	122
Регистрац, посл. субјеката	0	0	0	0	0
ЗК предмети	72	1.195	1.267	1.188	79
Прекршајно одјељење	358	930	1.288	1.129	159
УКУПНО	1.362	4.746	6.108	4.768	1.340

Остварена колективна норма суда: 161,3%

Квалитет рада суда: потврђене одлуке 66% , преиначене одлуке 15% , укинуге одлуке 19%

ОСНОВНИ СУД У ДОБОЈУ

Редовне судије: 12 Стручни сарадници: 3

Додатне судије: 1

Врста предмета	Бр. неријешених предмета са 1.1.2008.	Бр. примљених предмета током 2008.	Укупан број предмета у раду током 2008.	Бр. ријешених предмета током 2008.	Бр. неријешених предмета са 31.12.2008.
	I	II	III = I + II	IV	V = III - IV
Парнични реферат	1.005	838	1.843	852	991
Привредни реферат	675	756	1.431	599	832
Кривични реферат	492	1.849	2.341	1.815	526
Извршни реферат	1.096	1.812	2.908	474	2.434
Ванпарнични реферат	1.174	1.293	2.467	1.594	873
Регистрац, посл. субјеката	39	727	766	731	35
ЗК предмети	2.173	1.396	3.569	2.257	1.312
Прекршајно одјељење	1.449	1.392	2.841	2.300	541
УКУПНО	8.103	10.063	18.166	10.622	7.544

Остварена колективна норма суда: 133,8%

Квалитет рада суда: потврђене одлуке 74% , преиначене одлуке 15% , укинуге одлуке 11%

ОСНОВНИ СУД У ФОЧИ

Редовне судије: 6 Стручни сарадници: 0

Додатне судије: 0

Врста предмета	Бр. неријешених предмета са 1.1.2008.	Бр. примљених предмета током 2008.	Укупан број предмета у раду током 2008.	Бр. ријешених предмета током 2008.	Бр. неријешених предмета са 31.12.2008.
	I	II	III = I + II	IV	V = III - IV
Парнични реферат	164	640	804	406	398
Привредни реферат	0	0	0	0	0
Кривични реферат	77	1.469	1.546	1.473	73
Извршни реферат	587	903	1.490	116	1.374
Ванпарнични реферат	104	456	560	458	102
Регистрац, посл. субјеката	0	0	0	0	0
ЗК предмети	640	1.413	2.053	1.486	567
Прекршајно одјељење	32	457	489	377	112
УКУПНО	1.604	5.338	6.942	4.316	2.626

Остварена колективна норма суда: 136,0%

Квалитет рада суда: потврђене одлуке 82% , преиначене одлуке 8% , укинуге одлуке 10%

ОСНОВНИ СУД У КОТОР ВАРОШИ

Редовне судије: 6 Стручни сарадници: 0

Додатне судије: 0

Врста предмета	Бр. неријешених предмета са 1.1.2008.	Бр. примљених предмета током 2008.	Укупан број предмета у раду током 2008.	Бр. ријешених предмета током 2008.	Бр. неријешених предмета са 31.12.2008.
	I	II	III = I + II	IV	V = III - IV
Парнични реферат	383	263	646	276	370
Привредни реферат	0	15	15	14	1
Кривични реферат	271	1.049	1.320	1.091	229
Извршни реферат	778	221	999	89	910
Ванпарнични реферат	1.084	757	1.841	680	1.161
Регистрац. посл. субјеката	0	0	0	0	0
ЗК предмети	127	1.040	1.167	1.055	112
Прекршајно одјељење	1.256	1.081	2.337	1.482	855
УКУПНО	3.899	4.426	8.325	4.687	3.638

Остварена колективна норма суда: 132,4%

Квалитет рада суда: потврђене одлуке 64% , преиначене одлуке 9% , укинута одлуке 27%

ОСНОВНИ СУД У МОДРИЧИ

Редовне судије: 8 Стручни сарадници: 1

Додатне судије: 0

Врста предмета	Бр. неријешених предмета са 1.1.2008.	Бр. примљених предмета током 2008.	Укупан број предмета у раду током 2008.	Бр. ријешених предмета током 2008.	Бр. неријешених предмета са 31.12.2008.
	I	II	III = I + II	IV	V = III - IV
Парнични реферат	772	618	1.390	553	837
Привредни реферат	0	0	0	0	0
Кривични реферат	466	635	1.101	579	522
Извршни реферат	108	396	504	23	481
Ванпарнични реферат	857	1.119	1.976	1.070	906
Регистрац. посл. субјеката	0	0	0	0	0
ЗК предмети	0	6.577	6.577	6.577	0
Прекршајно одјељење	1.885	1.318	3.203	1.752	1.451
УКУПНО	4.088	10.663	14.751	10.554	4.197

Остварена колективна норма суда: 154,0%

Квалитет рада суда: потврђене одлуке 60% , преиначене одлуке 20% , укинута одлуке 20%

ОСНОВНИ СУД У МРКОЊИЋ ГРАДУ

Редовне судије: 7

Стручни сарадници: 0

Додатне судије: 0

Врста предмета	Бр. неріјешених предмета са 1.1.2008.	Бр. примљених предмета током 2008.	Укупан број предмета у раду током 2008.	Бр. ријешених предмета током 2008.	Бр. неріјешених предмета са 31.12.2008.
	I	II	III = I + II	IV	V = III - IV
Парнични реферат	316	413	729	386	343
Привредни реферат	0	0	0	0	0
Кривични реферат	196	897	1.093	927	166
Извршни реферат	805	130	935	159	776
Ванпарнични реферат	789	667	1.456	622	834
Регистрац, посл. субјеката	0	0	0	0	0
ЗК предмети	43	651	694	655	39
Прекршајно одјељење	1.013	958	1.971	1.426	545
УКУПНО	3.162	3.716	6.878	4.175	2.703

Остварена колективна норма суда: 129,0%

Квалитет рада суда: потврђене одлуке 58% , преиначене одлуке 16% , укинуге одлуке 26%

ОСНОВНИ СУД У НОВОМ ГРАДУ

Редовне судије: 4

Стручни сарадници: 1

Додатне судије: 0

Врста предмета	Бр. неріјешених предмета са 1.1.2008.	Бр. примљених предмета током 2008.	Укупан број предмета у раду током 2008.	Бр. ријешених предмета током 2008.	Бр. неріјешених предмета са 31.12.2008.
	I	II	III = I + II	IV	V = III - IV
Парнични реферат	174	222	396	174	222
Привредни реферат	0	0	0	0	0
Кривични реферат	176	897	1.073	301	772
Извршни реферат	74	131	205	21	184
Ванпарнични реферат	389	744	1.133	598	535
Регистрац, посл. субјеката	0	0	0	0	0
ЗК предмети	372	1.155	1.527	1.261	266
Прекршајно одјељење	1.458	680	2.138	1.369	769
УКУПНО	2.643	3.829	6.472	3.724	2.748

Остварена колективна норма суда: 152,2%

Квалитет рада суда: потврђене одлуке 60% , преиначене одлуке 15% , укинуге одлуке 25%

ОСНОВНИ СУД У ПРИЈЕДОРУ

Редовне судије: 12

Стручни сарадници: 2

Додатне судије: 1

Врста предмета	Бр. неријешених предмета са 1.1.2008.	Бр. примљених предмета током 2008.	Укупан број предмета у раду током 2008.	Бр. ријешених предмета током 2008.	Бр. неријешених предмета са 31.12.2008.
	I	II	III = I + II	IV	V = III - IV
Парнични реферат	2.282	988	3.270	1.132	2.138
Привредни реферат	0	0	0	0	0
Кривични реферат	460	2.787	3.247	2.850	397
Извршни реферат	3.687	4.104	7.791	248	7.543
Ванпарнични реферат	1.861	2.091	3.952	1.838	2.114
Регистрац. посл. субјеката	0	0	0	0	0
ЗК предмети	220	3.096	3.316	3.014	302
Прекршајно одјељење	4.415	1.663	6.078	4.410	1.668
УКУПНО	12.925	14.729	27.654	13.492	14.162

Остварена колективна норма суда: 138,0%

Квалитет рада суда: потврђене одлуке 68% , преиначене одлуке 15% , укинуге одлуке 17%

ОСНОВНИ СУД У ПРЊАВОРУ

Редовне судије: 5

Стручни сарадници: 1

Додатне судије: 1

Врста предмета	Бр. неријешених предмета са 1.1.2008.	Бр. примљених предмета током 2008.	Укупан број предмета у раду током 2008.	Бр. ријешених предмета током 2008.	Бр. неријешених предмета са 31.12.2008.
	I	II	III = I + II	IV	V = III - IV
Парнични реферат	740	457	1.197	323	874
Привредни реферат	1	18	19	15	4
Кривични реферат	161	851	1.012	896	116
Извршни реферат	201	326	527	339	188
Ванпарнични реферат	1.499	689	2.188	825	1.363
Регистрац. посл. субјеката	0	0	0	0	0
ЗК предмети	873	5.760	6.633	6.466	167
Прекршајно одјељење	1.806	1.020	2.826	1.774	1.052
УКУПНО	5.281	9.121	14.402	10.638	3.764

Остварена колективна норма суда: 138,0%

Квалитет рада суда: потврђене одлуке 69% , преиначене одлуке 11% , укинуге одлуке 20%

ОСНОВНИ СУД У СОКОЦУ

Редовне судије: 14

Стручни сарадници: 2

Додатне судије: 1

Врста предмета	Бр. неријешених предмета са 1.1.2008.	Бр. примљених предмета током 2008.	Укупан број предмета у раду током 2008.	Бр. ријешених предмета током 2008.	Бр. неријешених предмета са 31.12.2008.
	I	II	III = I + II	IV	V = III - IV
Парнични реферат	883	905	1.788	1.117	671
Привредни реферат	437	457	894	508	386
Кривични реферат	621	4.293	4.914	4.361	553
Извршни реферат	1.139	644	1.783	383	1.400
Ванпарнични реферат	513	969	1.482	1.033	449
Регистрац, посл. субјеката	5	496	501	481	20
ЗК предмети	83	5.706	5.789	5.644	145
Прекршајно одјељење	2.659	2.010	4.669	3.121	1.548
УКУПНО	6.340	15.480	21.820	16.648	5.172

Остварена колективна норма суда: 142,0%

Квалитет рада суда: потврђене одлуке 75% , преиначене одлуке 3% , укинуте одлуке 22%

ОСНОВНИ СУД У СРЕБРЕНИЦИ

Редовне судије: 5

Стручни сарадници: 1

Додатне судије: 0

Врста предмета	Бр. неријешених предмета са 1.1.2008.	Бр. примљених предмета током 2008.	Укупан број предмета у раду током 2008.	Бр. ријешених предмета током 2008.	Бр. неријешених предмета са 31.12.2008.
	I	II	III = I + II	IV	V = III - IV
Парнични реферат	255	307	562	246	316
Привредни реферат	0	0	0	0	0
Кривични реферат	235	774	1.009	846	163
Извршни реферат	154	229	383	120	263
Ванпарнични реферат	527	424	951	400	551
Регистрац, посл. субјеката	0	0	0	0	0
ЗК предмети	0	2.098	2.098	1.960	138
Прекршајно одјељење	1.010	484	1.494	1.045	449
УКУПНО	2.181	4.316	6.497	4.617	1.880

Остварена колективна норма суда: 47,0%

Квалитет рада суда: потврђене одлуке 59% , преиначене одлуке 12% , укинуте одлуке 29%

ОСНОВНИ СУД У ТЕСЛИЋУ

Редовне судије: 5

Стручни сарадници: 1

Додатне судије: 1

Врста предмета	Бр. нерієшених предмета са 1.1.2008.	Бр. примљених предмета током 2008.	Укупан број предмета у раду током 2008.	Бр. риєшених предмета током 2008.	Бр. нерієшених предмета са 31.12.2008.
	I	II	III = I + II	IV	V = III - IV
Парнични реферат	710	533	1.243	486	757
Привредни реферат	0	0	0	0	0
Кривични реферат	328	451	779	431	348
Извршни реферат	397	564	961	318	643
Ванпарнични реферат	1.005	643	1.648	644	1.004
Регистрац, посл. субјеката	0	0	0	0	0
ЗК предмети	131	5.503	5.634	5.507	127
Прекршајно одјељење	744	679	1.423	698	725
УКУПНО	3.315	8.373	11.688	8.084	3.604

Остварена колективна норма суда: 148,1%

Квалитет рада суда: потврђене одлуке 74% , преиначене одлуке 18% , укинуге одлуке 18%

ОСНОВНИ СУД У ТРЕБИЊУ

Редовне судије: 9

Стручни сарадници: 2

Додатне судије: 0

Врста предмета	Бр. нерієшених предмета са 1.1.2008.	Бр. примљених предмета током 2008.	Укупан број предмета у раду током 2008.	Бр. риєшених предмета током 2008.	Бр. нерієшених предмета са 31.12.2008.
	I	II	III = I + II	IV	V = III - IV
Парнични реферат	468	644	1.112	587	525
Привредни реферат	459	301	760	259	501
Кривични реферат	438	3.779	4.217	3.840	377
Извршни реферат	1.490	868	2.358	230	2.128
Ванпарнични реферат	771	956	1.727	1.161	566
Регистрац, посл. субјеката	38	332	370	369	1
ЗК предмети	660	10.372	11.032	10.517	515
Прекршајно одјељење	1.713	1.612	3.325	1.570	1.755
УКУПНО	6.037	18.864	24.901	18.533	6.368

Остварена колективна норма суда: 146,9%

Квалитет рада суда: потврђене одлуке 73% , преиначене одлуке 11% , укинуге одлуке 16%

ОСНОВНИ СУД У ВИШЕГРАДУ

Редовне судије: 6 Стручни сарадници: 1

Додатне судије: 0

Врста предмета	Бр. неријешених предмета са 1.1.2008.	Бр. примљених предмета током 2008.	Укупан број предмета у раду током 2008.	Бр. ријешених предмета током 2008.	Бр. неријешених предмета са 31.12.2008.
	I	II	III = I + II	IV	V = III - IV
Парнични реферат	128	350	478	371	107
Привредни реферат	0	0	0	0	0
Кривични реферат	91	965	1.056	970	86
Извршни реферат	183	704	887	266	621
Ванпарнични реферат	147	605	752	598	154
Регистрац, посл. субјеката	0	0	0	0	0
ЗК предмети	95	3.764	3.859	3.780	79
Прекршајно одјељење	284	504	788	635	153
УКУПНО	928	6.892	7.820	6.620	1.200

Остварена колективна норма суда: 103,1%

Квалитет рада суда: потврђене одлуке 72% , преиначене одлуке 8% , укинута одлуке 20%

ОСНОВНИ СУД У ВЛАСЕНИЦИ

Редовне судије: 6 Стручни сарадници: 0

Додатне судије: 0

Врста предмета	Бр. неријешених предмета са 1.1.2008.	Бр. примљених предмета током 2008.	Укупан број предмета у раду током 2008.	Бр. ријешених предмета током 2008.	Бр. неријешених предмета са 31.12.2008.
	I	II	III = I + II	IV	V = III - IV
Парнични реферат	353	350	703	489	214
Привредни реферат	0	0	0	0	0
Кривични реферат	299	1.110	1.409	1.145	264
Извршни реферат	65	1.091	1.156	279	877
Ванпарнични реферат	123	502	625	482	143
Регистрац, посл. субјеката	0	0	0	0	0
ЗК предмети	3	1.008	1.011	848	163
Прекршајно одјељење	1.104	526	1.630	690	940
УКУПНО	1.947	4.587	6.534	3.933	2.601

Остварена колективна норма суда: 143,0%

Квалитет рада суда: потврђене одлуке 81% , преиначене одлуке 3% , укинута одлуке 16%

ОСНОВНИ СУД У ЗВОРНИКУ

Редовне судије: 6 Стручни сарадници: 1

Додатне судије: 0

Врста предмета	Бр. неријешених предмета са 1.1.2008.	Бр. примљених предмета током 2008.	Укупан број предмета у раду током 2008.	Бр. ријешених предмета током 2008.	Бр. неријешених предмета са 31.12.2008.
	I	II	III = I + II	IV	V = III - IV
Парнични реферат	568	351	919	363	556
Привредни реферат	0	0	0	0	0
Кривични реферат	473	700	1.173	628	545
Извршни реферат	766	413	1.179	318	861
Ванпарнични реферат	245	423	668	360	308
Регистрац, посл. субјеката	0	0	0	0	0
ЗК предмети	100	760	860	795	65
Прекршајно одјељење	1.310	1.111	2.421	1.549	872
УКУПНО	3.462	3.758	7.220	4.013	3.207

Остварена колективна норма суда: 127,8%

Квалитет рада суда: потврђене одлуке 70% , преиначене одлуке 8% , укинуте одлуке 22%

СУДОВИ БРЧКО ДИСТРИКТА БОСНЕ И ХЕРЦЕГОВИНЕ

ОСНОВНИ СУД БРЧКО ДИСТРИКТА БОСНЕ И ХЕРЦЕГОВИНЕ

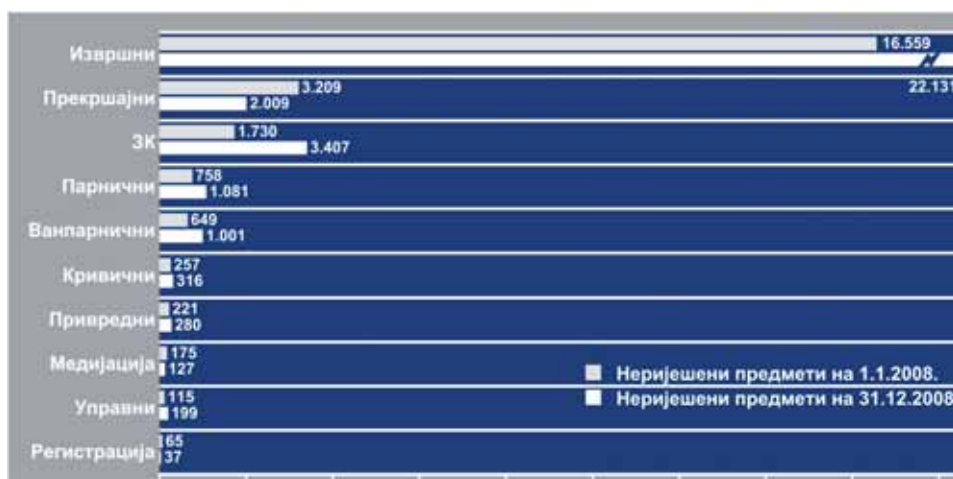
Основни суд Брчко Дистрикта Босне и Херцеговине (у даљем тексту: „Основни суд“) је надлежан за рјешавање кривичних, прекршајних, привредних, грађанских и управних предмета у првостепеном поступку.

Током 2008. године, у Основном суду функцију је обављало 15 судија.

I СТАЊЕ У ОСНОВНОМ СУДУ БРЧКО ДИСТРИКТА БиХ ПОЧЕТКОМ 2008. ГОДИНЕ

На почетку 2008. године највише је било неријешених извршних предмета у Основном суду, односно 16.559. Они су чинили 70% од укупног броја неријешених предмета.


Графикон 27: Структура неријешених предмета у Основном суду са 1.1. и 31.12.2008. године - по врсти предмета



II РАД ОСНОВНОГ СУДА БРЧКО ДИСТРИКТА БиХ ТОКОМ 2008. ГОДИНЕ

Значајно повећање прилива предмета током године (прилив за 13.169 предмета већи у односу на 2007. годину), заједно са заостацима из претходних година, довело је до повећања броја неријешених предмета на крају 2008. године. Суд је ријешио 36.971 предмета, односно два пута више предмета у односу на 2007. годину када је ријешено 18.438 предмета .

Графикон 28: Структура примљених предмета у Основном суду током 2008. године - по врсти предмета



Табела 35: Проток предмета у Основном суду током 2008. године - по врсти предмета

Врста предмета	Бр. неријешених предмета са 1.1.2008.	Бр. примљених предмета током 2008.	Укупан број предмета у раду током 2008.	Бр. ријешених предмета током 2008.	Бр. неријешених предмета са 31.12.2008.
	I	II	III = I + II	IV	V = III - IV
Парнични реферат					
П	613	724	1.337	521	816
Мал	140	306	446	190	256
Радни спорови	5	9	14	5	9
Остало*	0	0	0	0	0
Укупно	758	1.039	1.797	716	1.081
Привредни реферат					
Пс	111	136	247	108	139
Малс	96	198	294	165	129
Л	6	4	10	6	4
Ст	8	4	12	4	8
Пк	0	0	0	0	0
Остало*	0	0	0	0	0
Укупно	221	342	563	283	280
Кривични реферат					
К	132	443	575	405	170
РЗ	0	1	1	0	1
Кпп	2	207	209	206	3
Кпс	21	425	446	409	37
Кр	0	0	0	0	0
Км	17	36	53	31	22
Кв	29	26	55	20	35
Кп	1	12	13	8	5
Икс	55	184	239	196	43
Остало*	0	0	0	0	0
Укупно	257	1.334	1.591	1.275	316
Извршни реферат					
И	16.071	12.336	28.407	7.442	20.965
Ип	488	973	1.461	295	1.166
Остало*	0	0	0	0	0
Укупно	16.559	13.309	29.868	7.737	22.131
Управни реферат					
У	112	144	256	57	199
Уз	3	3	6	6	0
Увп	0	0	0	0	0
Увл	0	0	0	0	0
Остало*	0	0	0	0	0
Укупно	115	147	262	63	199
Ванпарнични реферат					
В	120	278	398	268	130
О	527	1.139	1.666	797	869
Остало*	2	35	37	35	2
Укупно	649	1.452	2.101	1.100	1.001
Рег. пословних субјеката	65	3.540	3.605	3.568	37
ЗК предмети	1.730	17.853	19.583	16.176	3.407
Медијација	175	1.980	2.155	2.028	127
Прекршајно одјељење	3.209	2.825	6.034	4.025	2.009
УКУПНО	23.738	43.821	67.559	36.971	30.588

Табела 36: Процентуалан однос између броја примљених, ријешених и неријешених предмета у Основном суду

Врста реферата	Промјена стања	Коефицијент	Број година потребан за елиминацију
	неријешених предмета*	протока**	неријешених предмета***
	I	II	III
Парнични реферат	42,61%	68,91%	1,5
Привредни реферат	26,70%	82,75%	1,0
Кривични реферат	22,96%	95,58%	0,2
Извршни реферат	33,65%	58,13%	2,9
Управни реферат	73,04%	42,86%	3,2
Ванпарнични реферат	54,24%	75,76%	0,9
Рег. пословних субјеката	-43,08%	100,79%	0,0
ЗК предмети	96,94%	90,61%	0,2
Медијација	-27,43%	102,42%	0,1
Прекршајно одјељење	-37,39%	142,48%	0,5
УКУПНО	28,86%	84,37%	0,8

Римски бројеви назначени доле у тексту, представљају ознаке колона из претходних табела.

- * I: (V/I)-1 представља однос релативне промјене броја неријешених предмета са 31.12.2008. у односу на број неријешених предмета са 1.1.2008. Проенти приказани без предзнака „-“ указују на пораст броја неријешених предмета, док је процентима са овим предзнаком исказано умањење броја неријешених предмета.
- ** II: IV/II представља однос броја ријешених предмета у односу на број примљених предмета током 2008. године. Тако је већи број ријешених предмета у односу на број примљених исказан процентима већим од 100% и супротно, мањи број ријешених предмета у односу на прилив исказан је процентима нижим од 100%.
- *** III: V/IV представља однос броја неријешених предмета са 31.12.2008 у односу на број ријешених предмета у току 2008. године и указује на вријеме потребно за елиминирање неријешених предмета

Током 2008. године, Основни суд је у раду имао укупно **67.559** предмета, што представља повећање од 60% у односу на претходну годину. Из 2007. године пренесено је **23.738** предмета, а током 2008. године је заprimљено **43.821** предмета. Након ријешених **36.971** предмета, у 2009. годину ће бити пренесено **30.588** предмета, односно **29%** више него прошле године. Узрок овог повећања броја неријешених предмета је првенствено велики број предмета примљених у рад на извршном и земљишно-књижном реферату.

Основни суд остварио је колективни квантитет рада суда у 2008. години у проценту од **334%**.

Што се тиче квалитета рада суда, потребно је истаћи како је Основни суд у 2008. години имао 75% потврђених, 10% преиначених и 15% укинутих одлука.

У структури кривичних пресуда предњаче осуђујуће (са 96,9%). Највише осуђујућих пресуда је донесено са казним налогом (160 пресуда), потом по споразуму о признању кривице (96) и признању кривице (35). У 91 предмету су изречене новчане казне у укупној вриједности од 75.600,00 КМ.

Што се тиче грађанског реферата, највећи број предмета је ријешен на мериторан начин (89%). Такође, 224 предмета су ријешена медијацијом и судским нагодбама.

Највише парничних предмета је окончано у периоду од године дана (67%).

III СТАЊЕ У ОСНОВНОМ СУДУ БРЧКО ДИСТРИКТА БиХ НА КРАЈУ 2008. ГОДИНЕ

У односу на 2007. годину, може се констатовати да је у 2008. години генерално дошло до повећања прилива предмета, али и до значајног повећања динамике њиховог рјешавања.

Судије овог суда су се највише суочавале са проблемом рјешавања великог броја извршних предмета, земљишно-књижних предмета и прекршајних предмета, гдје су забиљежени и најмањи коефицијенти протока предмета. Тако су на крају године евидентирани највећи заостаци у погледу процесуирања ових предмета.

Већина неријешених предмета на крају године покренута је пред Основним судом у периоду од 2006. до 2008. године, док је број неријешених предмета из ранијих година занемарљив (4,3%).

ЗАКЉУЧАК

Као што је већ раније наведено, број ријешених предмета у Основном суду је знатно повећан, али су неријешени предмети из протеклих година, заједно са повећаним приливом, неминовно довели до повећања укупног броја заосталих предмета у односу на протекли извјештајни период .

На основу пројекције броја година потребних за рјешавање заосталих предмета могуће је закључити на којим је рефератима највећи заостатак (3,2 године на управном, 2,9 година на извршном, 1,5 година на парничном и 1 година на привредном реферату).

АПЕЛАЦИОНИ СУД БРЧКО ДИСТРИКТА БОСНЕ И ХЕРЦЕГОВИНЕ

Апелациони суд Брчко Дистрикта Босне и Херцеговине (у даљем тексту: „Апелациони суд“) надлежан је одлучивати о редовним и ванредним правним лијековима изјављеним на одлуке Основног суда Брчко Дистрикта Босне и Херцеговине .

У 2008. години функцију у Апелационом суду је обављало 7 судија.

I СТАЊЕ У АПЕЛАЦИОНОМ СУДУ 1.1.2008. ГОДИНЕ

На почетку 2008. године било је 234 неријешених предмета из протеклих година, од чега 86% на грађанском реферату.

Графикон 29: Структура неријешених предмета у Апелационом суду са 01.01.2008. и 31.12.2008. године - по одјељењима



II РАД АПЕЛАЦИОНОГ СУДА ТОКОМ 2008. ГОДИНЕ

У односу на претходну годину, током 2008. године дошло је до значајног повећања прилива од **196%**. Главнину прилива представљају другостепени грађански предмети (Гж), којих је запримљено 2.354. Главни узрок повећања прилива предмета ове врсте је доношење правног става Апелационог суда, по којем је тај суд, а не Основни суд БД, надлежан да одлучује по правном лијеку на рјешења о извршењу која је донио Основни суд БД, а која се односе на неплаћену РТВ таксу.

Овакво драстично повећање прилива је, и поред повећаног броја ријешених предмета (**45%** више него претходне године), узроковало повећање броја неријешених предмета на крају године.

Графикон 30: Структура примљених предмета у Апелационом суду током 2008. године - по одјељењима



Табела 37: Проток предмета у Апелационом суду током 2008. године - по врсти предмета

Врста предмета	Бр. неријешених предмета са 1.1.2008.	Бр. примљених предмета током 2008.	Укупан број предмета у раду током 2008.	Бр. ријешених предмета током 2008.	Бр. неријешених предмета са 31.12.2008.
	I	II	III = I + II	IV	V = III - IV
Грађанско одјељење					
Рев	17	32	49	33	16
ГЖ	133	2.354	2.487	1.031	1.456
ПЖ	18	314	332	172	160
Гвл	1	10	11	7	4
Остало*	34	40	74	48	26
Укупно	203	2.750	2.953	1.291	1.662
Кривично одјељење					
Кж	21	116	137	130	7
Кмж	0	7	7	7	0
Кжк	4	8	12	8	4
Иксж	0	13	13	13	0
Пкж	0	0	0	0	0
Пжп*	0	149	149	141	8
Пвл	0	3	3	3	0
Остало*	0	2	2	2	0
Укупно	25	298	323	304	19
Управно одјељење					
Уж	4	21	25	13	12
Увл	0	1	1	1	0
Увп	0	0	0	0	0
Уз	0	1	1	0	1
Остало*	2	49	51	45	6
Укупно	6	72	78	59	19
УКУПНО	234	3.120	3.354	1.654	1.700

Табела 38: Процентуалан однос између броја примљених, ријешених и неријешених предмета у Апелационом суду

Одјељења	Проmjена стања неријешених предмета*	Коефицијент протока**	Број година потребан за елиминацију неријешених предмета***
	I	II	III
Грађанско одјељење	718,72%	46,95%	1,3
Кривично одјељење	-24,00%	102,01%	0,1
Управно одјељење	216,67%	81,94%	0,3
УКУПНО	626,50%	53,01%	1,0

Римски бројеви назначени доле у тексту, представљају ознаке колона из претходних табела.

- * I: (V/I)-1 представља однос релативне промјене броја неријешених предмета са 31.12.2008. у односу на број неријешених предмета са 1.1.2008. Проценти приказани без предзнака „-“ указују на пораст броја неријешених предмета, док је процентима са овим предзнаком исказано умањење броја неријешених предмета.
- ** II: IV/II представља однос броја ријешених предмета у односу на број примљених предмета током 2008. године. Тако је већи број ријешених предмета у односу на број примљених исказан процентима већим од 100% и супротно, мањи број ријешених предмета у односу на прилив исказан је процентима нижим од 100%.
- *** III: V/IV представља однос броја неријешених предмета са 31.12.2008 у односу на број ријешених предмета у току 2008. године и указује на вријеме потребно за елиминирање неријешених предмета

III СТАЊЕ У АПЕЛАЦИОНОМ СУДУ НА КРАЈУ 2008. ГОДИНЕ

Што се тиче категорије неријешених предмета, у њиховој структури, на крају 2008. године, предњаче неријешени предмети на грађанском реферату. Раније је речено да је управо на овом реферату био највећи и драматичан раст прилива. У складу са наведеним, број неријешених грађанских предмета на крају извјештајног периода је повећан за 718%. Такође, број неријешених предмета на управном одјељењу повећан је за 217%.

Суд има занемарљив број предмета у раду који су старији од двије године (0,7%).

ЗАКЉУЧАК

Значајно повећање прилива предмета у Апелационом суду, и поред повећаног ангажмана судија, довело је до повећања броја неријешених предмета на крају 2008. године. Тренутно је потребна једна година да се ријеше заостали предмети у овом суду. У наредном периоду биће потребно предузети мјере како би се суд вратио на стање приближне ажурности из протеклих година.